



Verwaltungsbericht



Verwaltungsbericht 2008

Stadt Bad Lippspringe



Staatlich anerkanntes Heilbad
Heilklimatischer Kurort

BAD LIPPSRINGE

Gesundheit erleben...

Inhaltsverzeichnis

	<u>Seite</u>
Organigramm der Stadt Bad Lippspringe	5
Fachbereich 1 - Zentrale Dienste	7
Sitzungen des Rates und der Ausschüsse	8
Aufwandsentschädigungen, Sitzungsgelder, Geschäftsbedürfnisse der Fraktionen	9
Auflistung der Alters-, Ehe-, Ordens- und Priesterjubiläen	10
Entwicklung der ADV-Kosten	11
Gesamtübersicht EDV in den Schulen	12
Entwicklung der Personalkosten und des Stellenplans	13 - 15
Haushaltsvolumen	16
Einnahmen und Ausgaben des Verwaltungshaushalts	17
Einnahmen und Ausgaben des Vermögenshaushalts	18
Gewerbesteuer / Gewerbesteuerumlage	19
Zuführungen zwischen Verwaltungs- und Vermögenshaushalt	19
Entwicklung Kreisumlage und Gewerbesteuerumlage	20
Verhältnis der Steuern und Zuweisungen zu den Gesamteinnahmen des Verwaltungshaushalts	21
Verhältnis der Umlagen zu den Gesamtausgaben des Verwaltungshaushalts	21
Entwicklung Schlüsselzuweisungen inkl. Bedarfszuweisungen, Kurortehile und Einkommensteuer	22
Kredite / Schuldenstand	23
Entwicklung der allgemeinen Rücklage	24

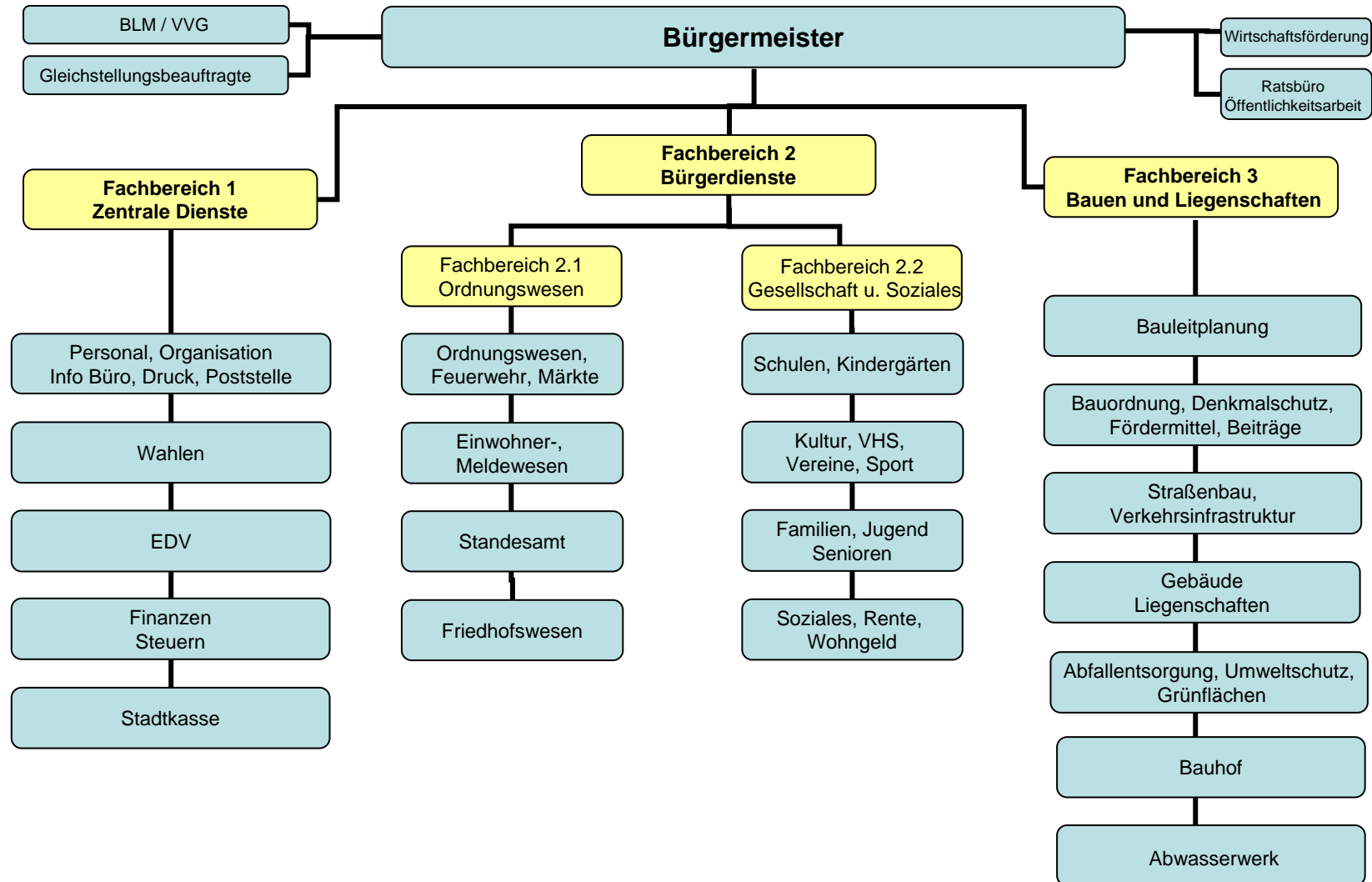
Stadtkasse	25
Ist-Einnahmen	26
Ist-Ausgaben	27
Kasseneinnahmereste	28
Vollstreckungsaufträge	29

Fachbereich 2.1 - Ordnungswesen	31
Einnahmen aus Buß- und Verwarngeldern	32
Freiwillige Feuerwehr	33 - 34
Fremdenverkehrsstatistik	35
Einwohnerzahlen, Bevölkerungsbewegung, Alterspyramide	36 - 39
Ausgestellte Ausweispapiere	40
Gebühreneinnahmen (Markt- und Friedhofsgebühren)	41
Standesamt (Eheschließungen, Sterbefälle, Beerdigungen)	42 - 43

Fachbereich 2.2 - Gesellschaft und Soziales	45
Sozialhilferegelsätze, Ausgaben und Einnahmen der Sozialhilfe	46 - 49
Gemeinnützige Arbeit, Einnahmen und Ausgaben nach dem Asylbewerberleistungsgesetz	50 - 51
Sozialversicherungsangelegenheiten	52 - 53
Wohngeldangelegenheiten	54
Seniorenberatungsstelle	55
Rundfunkgebührenbefreiungen, Sammlungen Kriegsgräberfürsorge, Familienpässe	56 - 57
Schülerzahlen	58 - 61
Kindergärten	62
Kartenverkauf Thermalfreibad	63
Volkshochschule Bad Lippspringe	64

Fachbereich 3 - Bauen und Liegenschaften	65
Erschließungs-, Straßenbau-, Kanalanschlussbeiträge und Kanalanschlusskosten	66
Bauleitplanung (Flächennutzungsplan, Bebauungspläne, Satzungen gem. § 34 Abs. 4 BauGB)	67 - 74
Entwicklung der Kosten für die Aufstellung von Bauleitplänen	75
Bauanträge, Genehmigungsfreistellungen, Bauvoranfragen Befreiungen und Abweichungen von den Festsetzungen der Bebauungspläne	76
Denkmalschutz	77
Abfallbeseitigung	78 - 79
Bereitgestellte Restmüll- und Biomüllgefäße	80
Ablöse der Stellplatzverpflichtung	81
Wohnungsnachweis, Wohnungsbestand, Miet- und Pachteinnahmen	82
Städtische Anlagen (durch den Bauhof betreut)	83 - 84
Hochbaumaßnahmen	85 - 89
Straßenbauprojekte	90- 93
An- und Verkauf von Grundstücksflächen, Ankauf von Straßenflächen	94
Waldflächen, Acker- und Grünland	95 - 96
Entwicklung der Abwassergebühr	97
Kanalbaumaßnahmen	98

Organigramm der Stadt Bad Lippspringe



Stand 31.12.2008

Fachbereich 1 - Zentrale Dienste

- Personal
- Organisation
- Infobüro
- Druck
- Poststelle
- Wahlen
- EDV
- Finanzen
- Steuern
- Stadtkasse

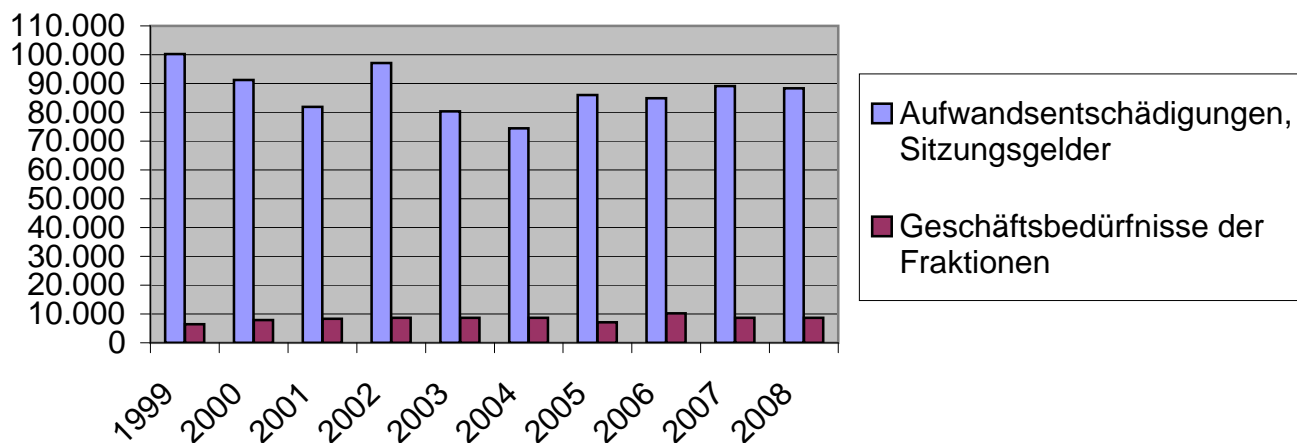
SITZUNGEN DES RATES UND DER AUSSCHÜSSE

Rat / Ausschuss	1999	2000	2001	2002	2003	2004	2005	2006	2007	2008
Rat	12	12	12	10	8	8	8	7	7	8
Haupt-, Finanz- u. Beschwerdeausschuss	7	6	10	4	6	3	6	3	6	4
Schulausschuss	4	2	4	5	3	2	3	5	4	4
Rechnungsprüfungsausschuss	1	1	1	1	1	1	1	1	1	1
Bau- und Planungsausschuss	10	11	11	13	12	8	entfällt	entfällt	entfällt	entfällt
Ausschuss für Bauen, Planen u. Umwelt						1	11	10	10	10
Ausschuss für Umweltschutz	5	6	7	6	5	2	entfällt	entfällt	entfällt	entfällt
Ausschuss für Jugend, Soziales und Sport	5	3	6	4	2	2	3	5	5	5
Kulturausschuss	4	3	3	3	4	3	3	5	3	3
Ausschuss für Wirtschaftsförderung	4	3	5	3	4	3	4	4	3	4
Werksausschuss Eigenbetrieb Abwasserwerk	3	5	3	6	3	2	2	6	4	3
Wahlausschuss	1	-	-	-	1	2	-	0	0	1
Wahlprüfungsausschuss	1	-	-	-		1	-	0	0	0
Kuratorium HOT	5	3	3	3	3	2	1	2	2	2
Umlegungsausschuss		2	4	-	-	-	-	4	-	-

Aufwandsentschädigungen, Sitzungsgelder Geschäftsbedürfnisse der Fraktionen

Jahr	Aufwandsentschädigungen und Sitzungsgelder (€)	Geschäftsbedürfnisse der Fraktionen (€)
1999	100.213	6.412
2000	91.227	7.853
2001	81.900	8.344
2002	97.150	8.640
2003	80.282	8.640
2004	74.450	8.640
2005	86.000	7.056
2006	84.939	10.224
2007	89.162	8.640
2008	88.317	8.640

Aufwandsentschädigungen, Sitzungsgelder und Geschäftsbedürfnisse



Auflistung der Alters-, Ehe-, Ordens- und Priesterjubiläen

in den Jahren 2000 bis 2008

Geburtstage:

Jahr	75-jährige	80-jährige	85-jährige	90-jährige	über 90-jährige	95-jährige	100-jährige und älter
2000	159	115	92	40	107	14	1
2001	171	136	47	29	121	16	-
2002	136	121	46	45	118	12	3
2003	129	119	45	53	121	8	7
2004	147	119	68	33	127	11	6
2005	124	139	77	47	130	12	4
2006	127	142	90	22	146	14	4
2007	110	119	90	21	132	19	3
2008	121	116	95	19	121	21	5

Ehejubiläen:

Jahr	Gold. Hochzeit (50 Jahre)	Diamant.Hochzeit (60 Jahre)	Eiserne Hochzeit (65 Jahre)	Gnadenhochzeit (70 Jahre)
2000	36	3	1	--
2001	39	6	--	1
2002	30	4	2	--
2003	30	4	--	--
2004	41	4	2	--
2005	27	3	2	--
2006	34	6	2	--
2007	28	9	--	1
2008	27	13	2	--

Ordensjubiläen:

Jahr	Silbernes (25 Jahre)	Goldenes (50 Jahre)	Diamantenes (60 Jahre)	Eisernes (65 Jahre)	Gnadenes (70 Jahre)	Kronjuwelenes (75 Jahre)
2000	--	5	3	2	--	--
2001	--	4	1	2	--	--
2002	--	3	4	4	--	--
2003	--	2	--	2	2	--
2004	1	3	2	2	--	--
2005	--	1	2	1	--	--
2006	--	2	1	--	2	--
2007	--	8	6	2	1	1
2008	--	2	9	--	4	1

Entwicklung der ADV-Kosten

Jahr	Verbands- umlage	Hardware- kosten PC - Netz	Sonstige Kosten	Produktions- kosten Zentrale Ver- fahren GKD	Arbeitsplätze PC / PC-Netz	
					PC	Drucker
	€	€	€	€		
1999	32.871	39.179	19.688	59.099	49	14
2000	14.145	28.231	33.732	70.069	50	16
2001	14.098	34.695	44.450	85.177	51	18
2002	15.350	24.500	73.200	68.500	54	20
2003	15.885	29.114	42.945	92.221	61	21
2004	15.885	15.059	66.345	106.281	64	22
2005	16.008	19.766	63.635	104.605	64	22
2006	16.124	6.437	22.144	114.559	64	22
2007	19.500	31.897	16.403	113.994	65	22
2008	18.255	24.325	15.452	110.836	66	22

Sonstige Kosten beinhalten Wartungskosten für den Server und die Serversoftware, Kosten der Datenleitung zum Rechenzentrum, Softwarelizenz- und Softwarepflegekosten, Reparaturkosten und Materialkosten.

Gesamtübersicht EDV in den Schulen

Stand: 01.01.2009

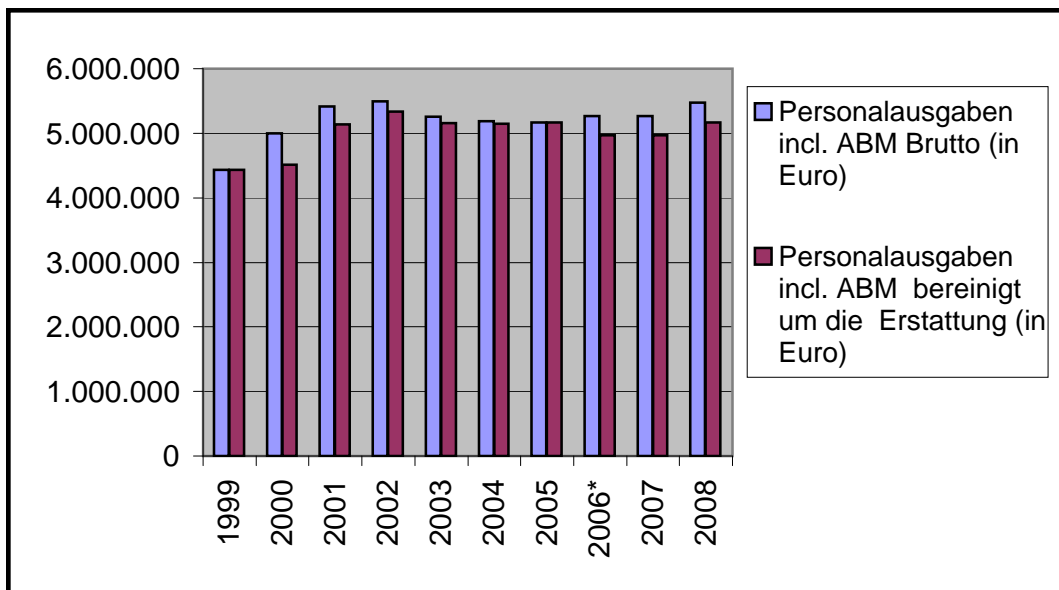
Schule	Katholische Grundschule	Evangelische Grundschule	Hauptschule	Realschule	Gesamt:
Verhältnis PCs / Schüler	1 : 5,14	1 : 6,57	1 : 5,84	1 : 12,71	1 : 0,00

Schulen Hardware insgesamt	Pädagogik-Netz		Verwaltungs- Netz	Gesamt
	Schüler Arbeitsplätze	Lehrer Arbeitsplätze		
PCs	171	16	10	197
Notebooks	9	0	3	12
Laserdrucker	15	4	8	27
Tintenstrahldrucker	14	0	1	15
Beamer	16	0	0	16
Scanner	4	3	2	9
Digitalkameras	6	0	0	6

Entwicklung der Personalkosten 1999-2008

Jahr	Personalausgaben incl. ABM Brutto (in Euro)	Personalausgaben incl. ABM bereinigt um die Erstattung (in Euro)	Anteil an den Ausgaben des Verw.-Haushaltes (in %)
1999	4.432.113	4.432.113	23,53
2000	4.995.193	4.510.561	18,22
2001	5.416.677	5.132.624	22,91
2002	5.498.950	5.335.800	25,05
2003	5.256.740	5.153.224	26,79
2004	5.190.691	5.145.886	27,05
2005	5.164.439	5.164.439	26,12
2006*	5.270.346	4.970.966	26,03
2007	5.266.925	4.971.180	23,44
2008	5.470.227	5.162.424	23,32

*) ab 2006 werden die Personalkostenerstattungen für die ARGE berücksichtigt.

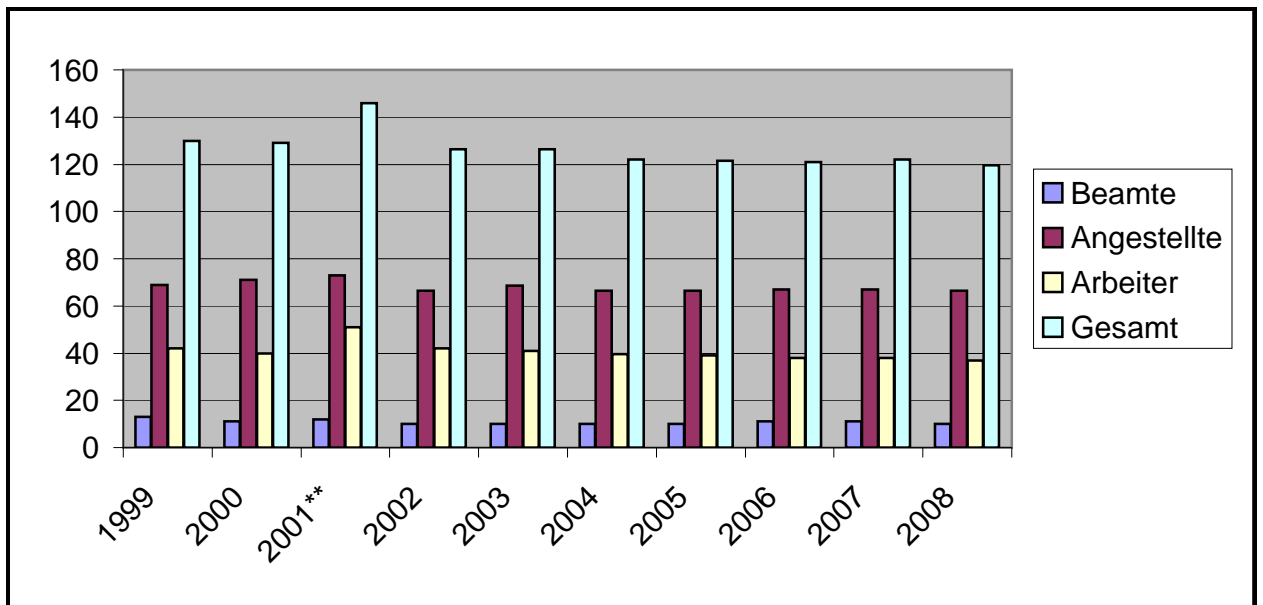


Personalentwicklung Tabelle 1

Stellen der Stadtverwaltung in den Jahren 1999- 2008

Jahr	Beamte	Angestellte	Arbeiter	Auszubild.	Gesamt	davon TZ
1999	13	69	42	6	130	31
2000	11	71	40	7	129	31
2001**	12	73	51	10	146	30
2002	10	66,5	42	8	126,5	25
2003	10	68,5	41	7	126,5	26
2004	10	66,5	39,5	6	122	24
2005	10	66,5	39	6	121,5	24
2006	11	67	38	5	121	24
2007	11	67	38	6	122	24
2008	10	66,5	37	6	119,5	24

**) Stellen lt. Stellenplan (Übernahme von 13 Arbeitern des MZG), 2 Arbeiter sind ausgeschieden.



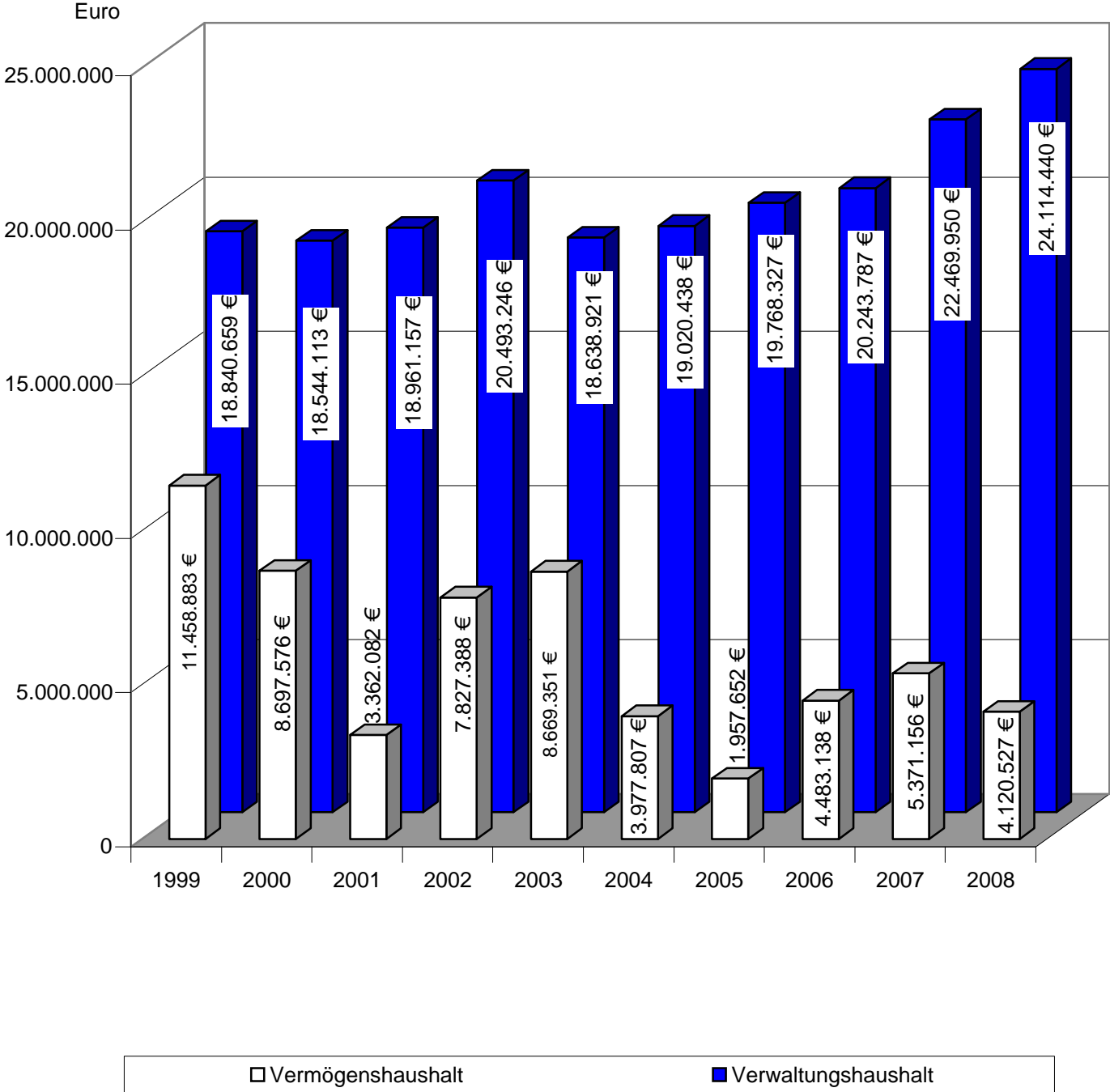
Personalentwicklung Tabelle 2

Jahr	Planstellen Kindergärten		Planstellen Bauhof		Planstellen Verwaltung		Sonstige Stellen		Planstellen insgesamt	
	Gesamt	davon Tz.	Gesamt	davon Tz.	Gesamt	davon Tz.	Gesamt	davon Tz.	Gesamt	davon Tz.
1999	24	9	31	0	51	10	18	12	124	31
2000	23	10	29	0	52	9	18	12	122	31
2001	20	11	40	0	52	9	22	16	136	36
2002	21	8	35,5	1	52	9	11	8	118,5	26
2003	21	8	35,5	1	51	9	12	8	119,5	26
2004	20	6	34,5	1	50	9	11,5	8	116	24
2005	20	7	33,5	1	50	10	12	6	115,5	24
2006	20	7	33,5	1	51	10	12	6	116,5	24
2007	20	7	33,5	1	51	10	12	6	116,5	24
2008	20	7	32,5	1	50	10	11	6	113,5	24

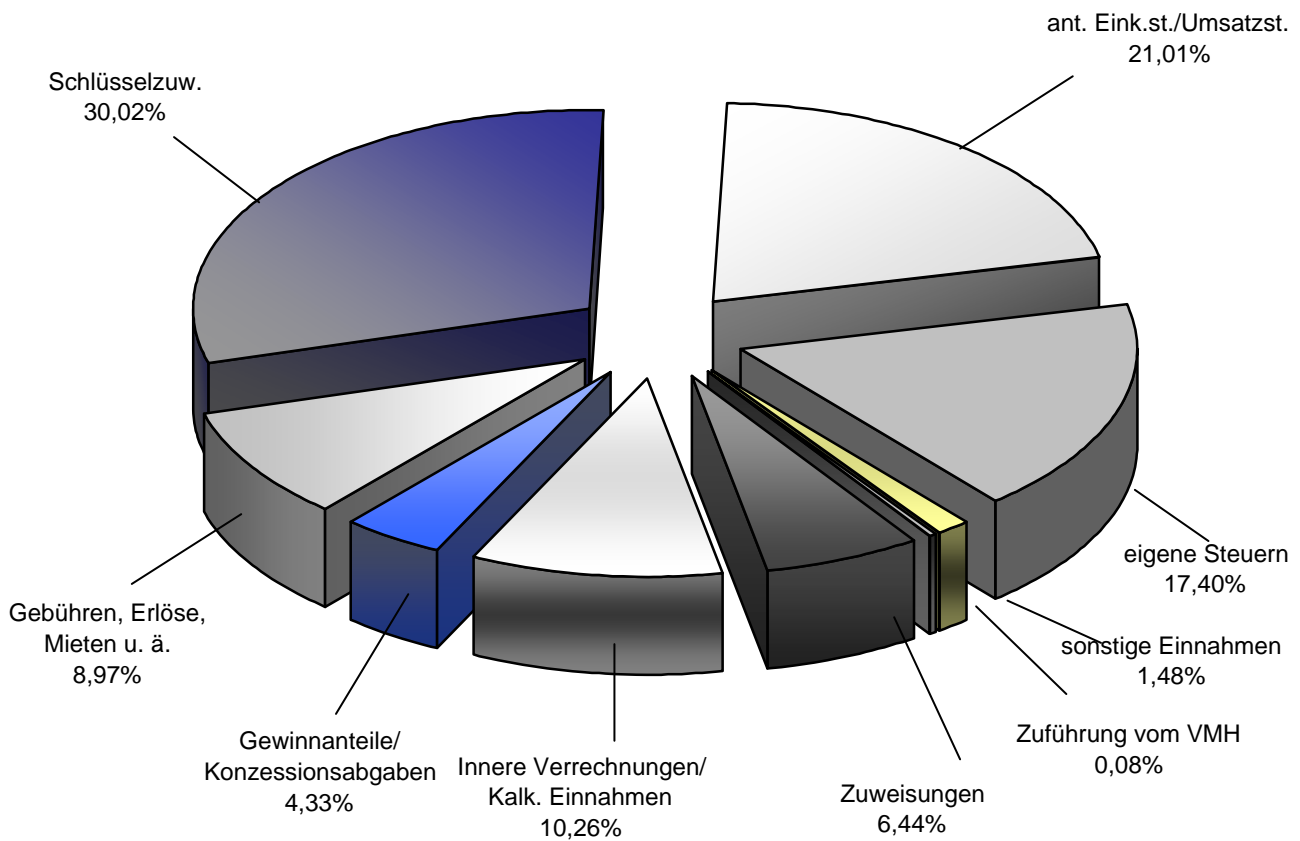
Anmerkung:

- Zum 01.01.2001 wurden 13 Arbeiter und 2 Auszubildende aus dem Bereich Gartenbau des Medizinischen Zentrum für Gesundheit übernommen. 2 Bauhofmitarbeiter sind aus dem Dienst ausgeschieden.
- Ab 2002 werden die Stellen in der Summe als Vollbeschäftigten-Stellen berücksichtigt.

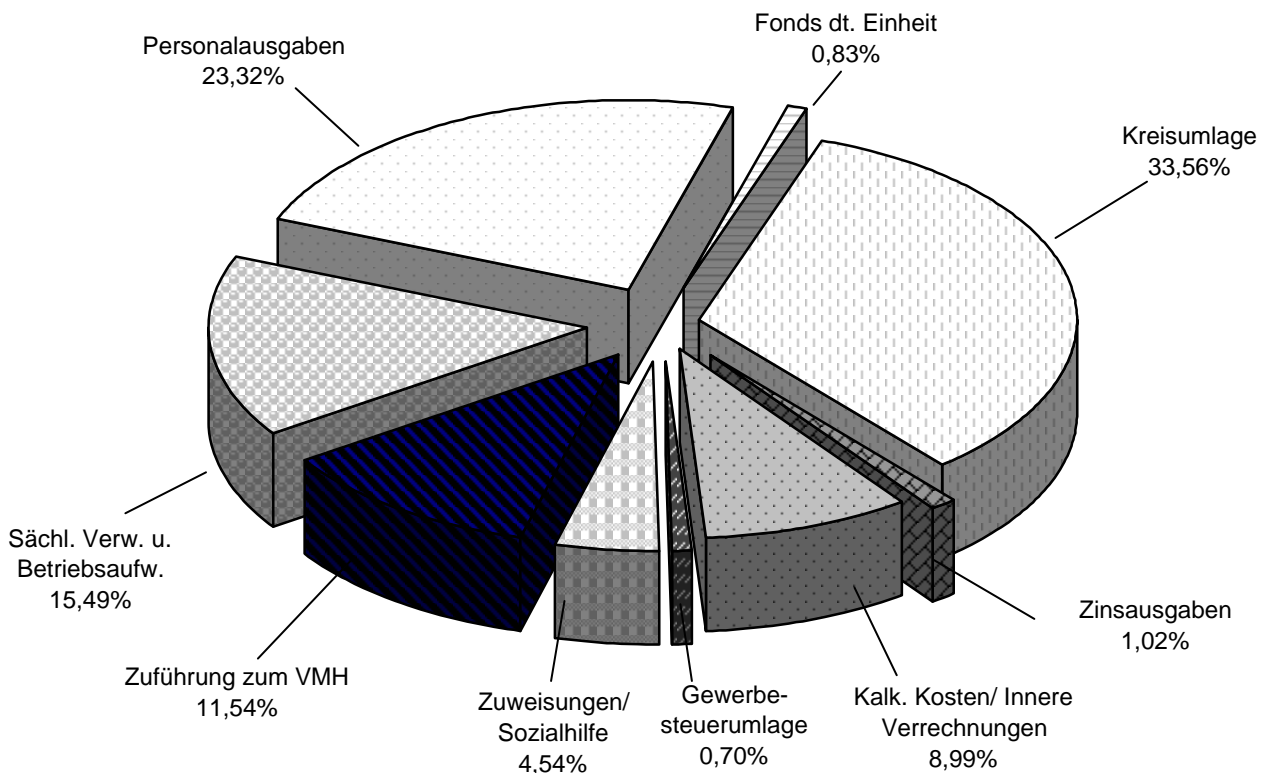
Haushaltsvolumen der Stadt Bad Lippspringe 1999 - 2008



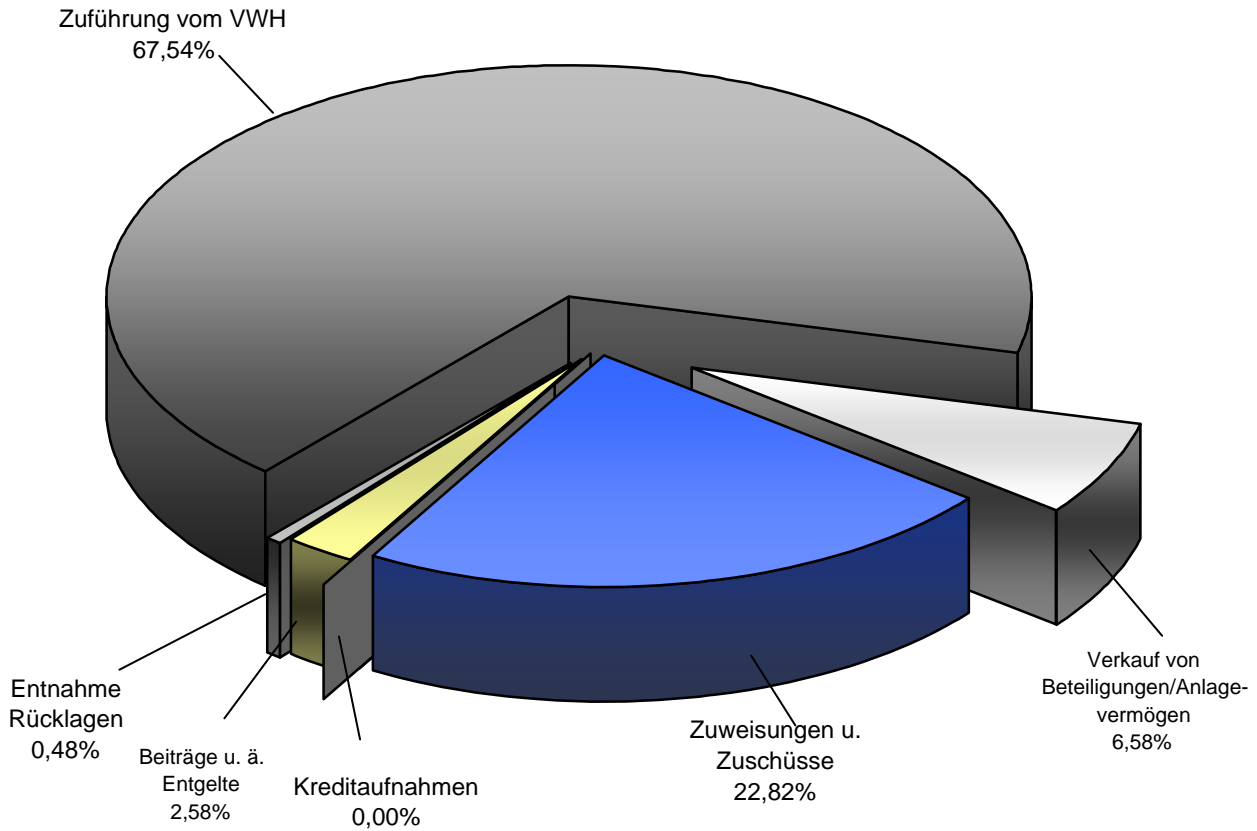
Einnahmen Verwaltungshaushalt 2008



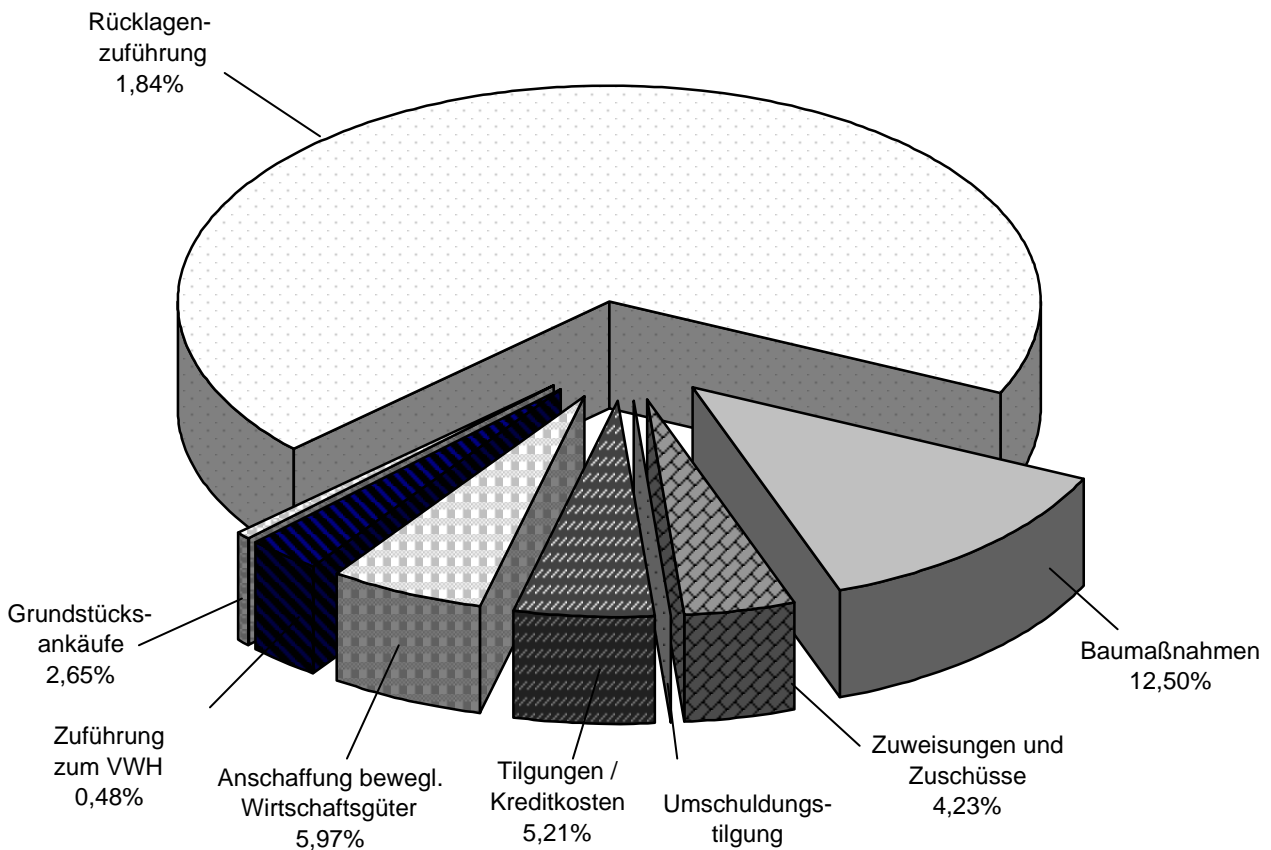
Ausgaben Verwaltungshaushalt 2008



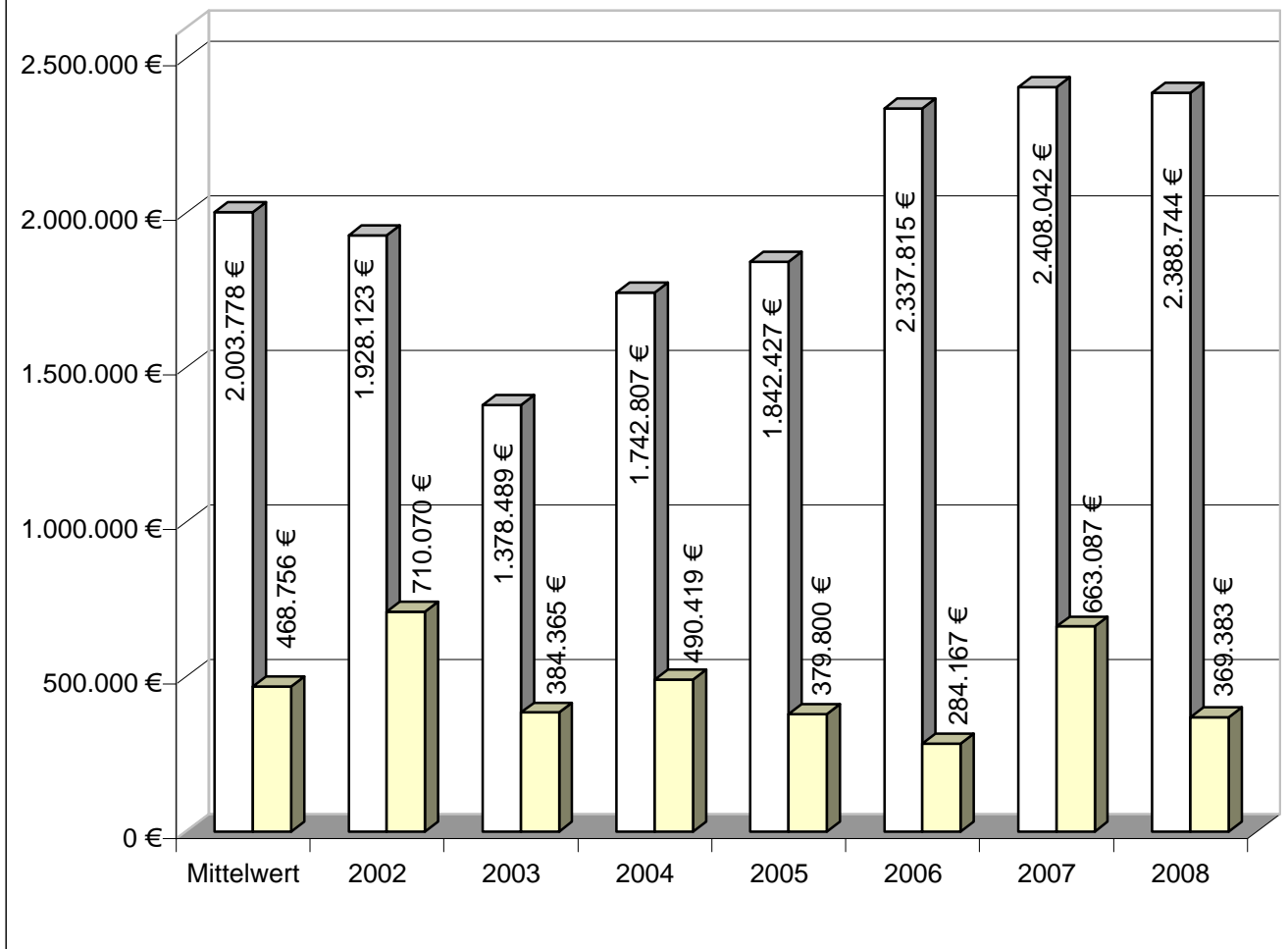
Einnahmen Vermögenshaushalt 2008



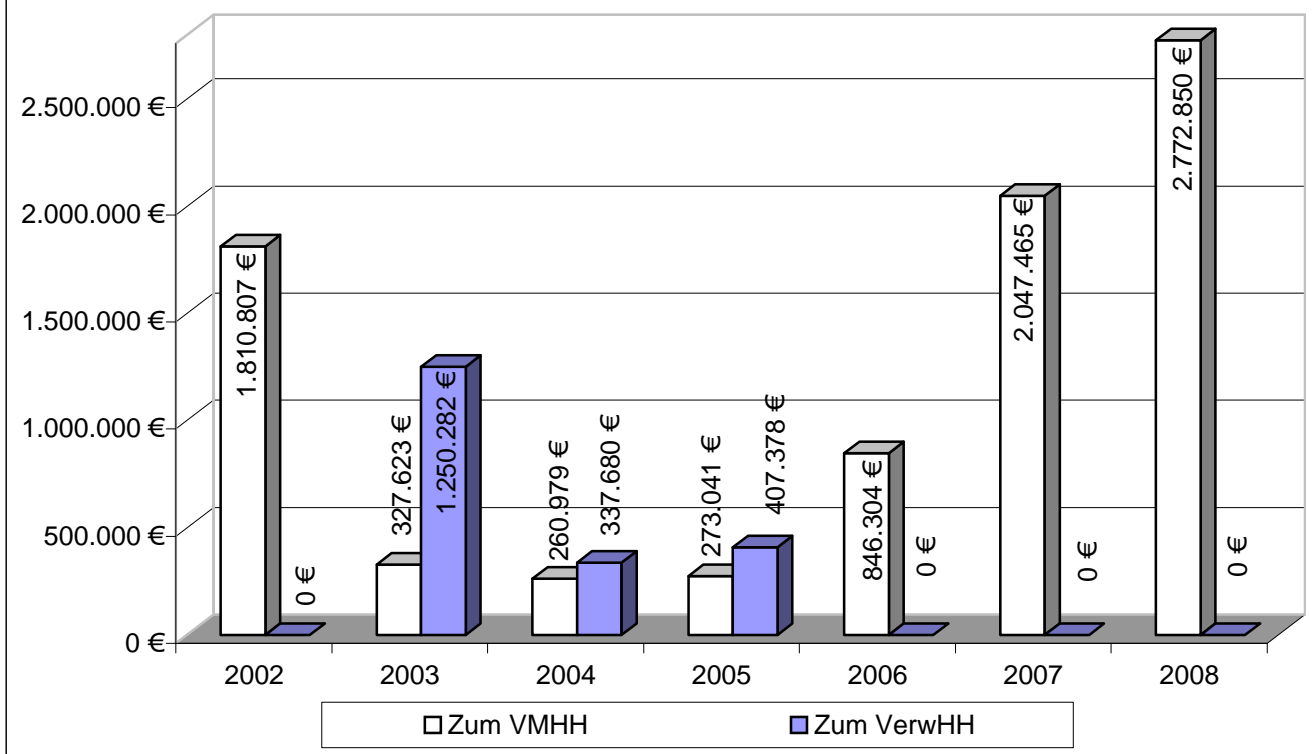
Ausgaben Vermögenshaushalt 2008

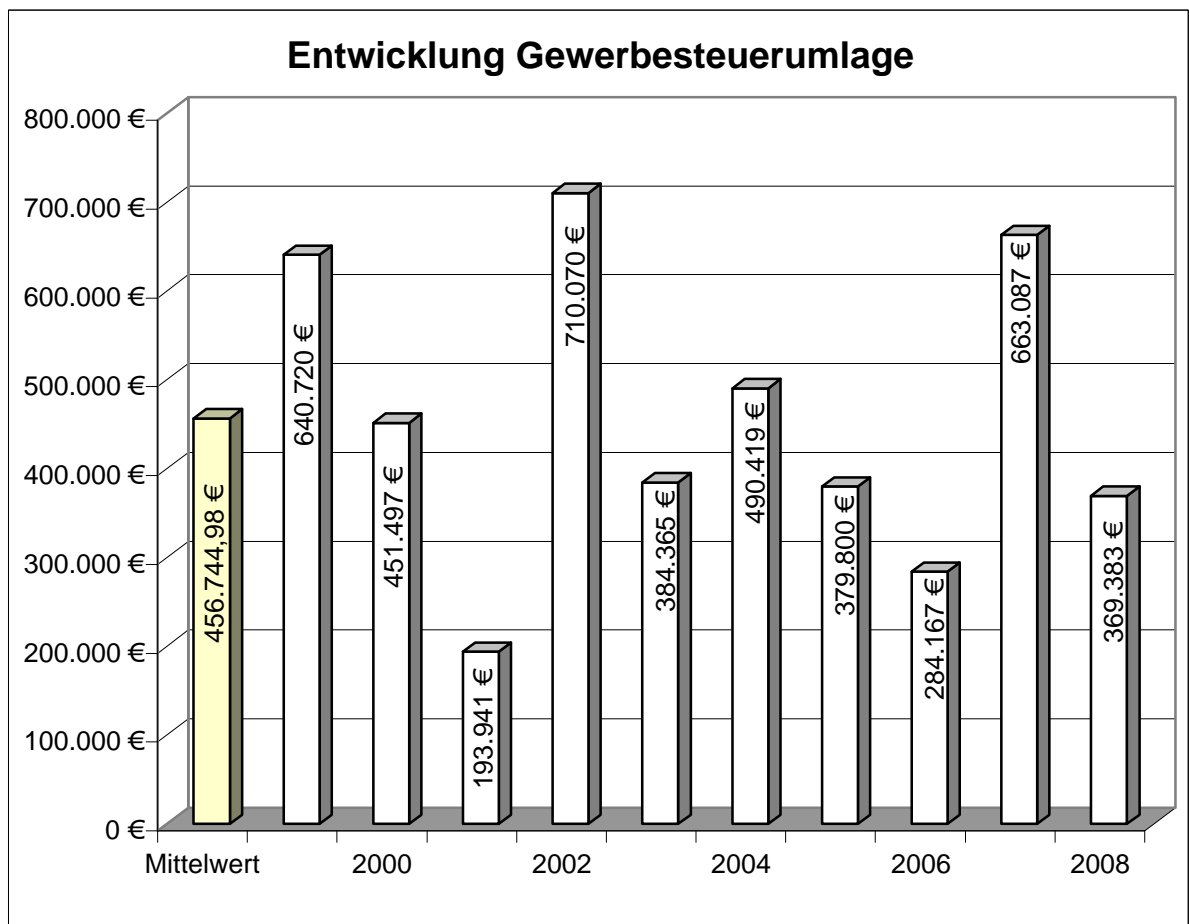
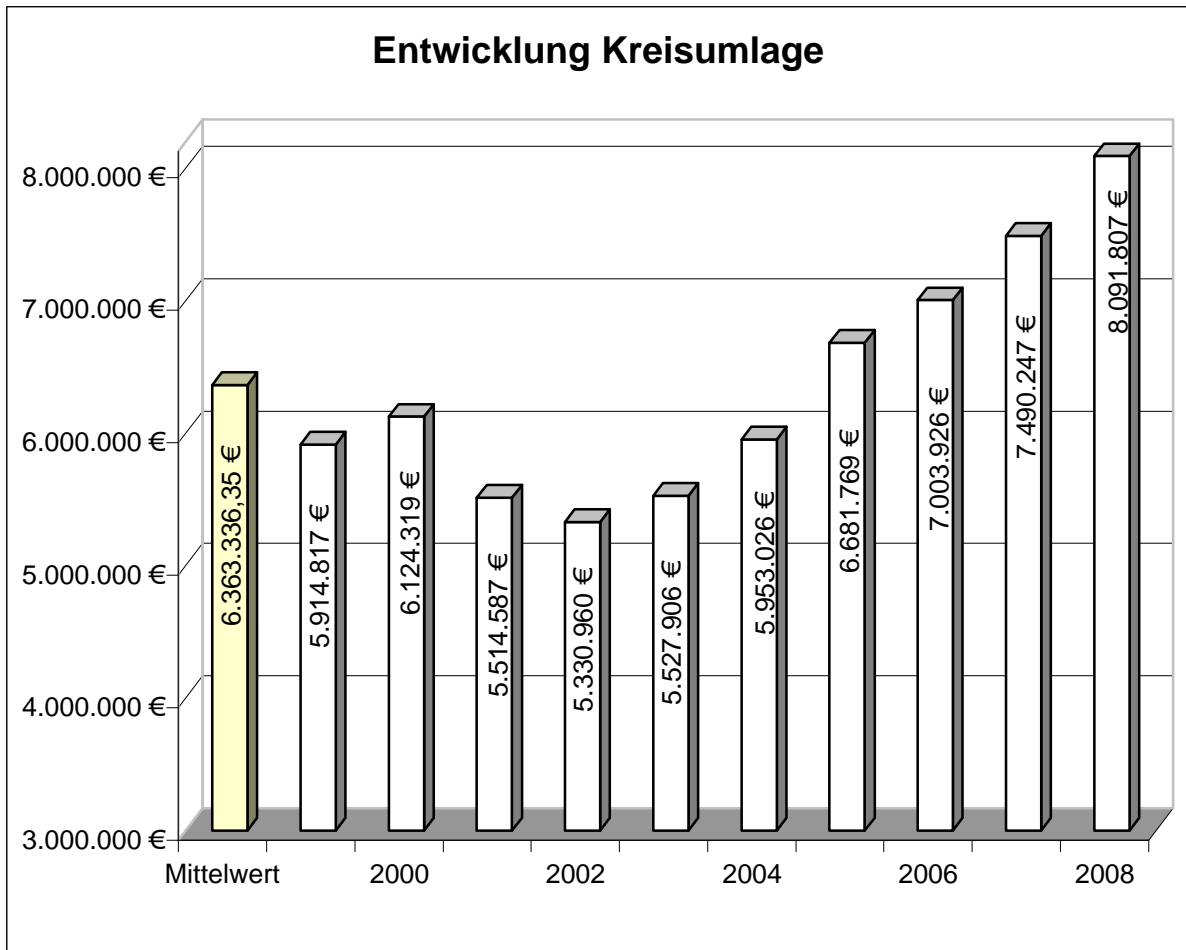


Gewerbsteuer / Gewerbesteuerumlage

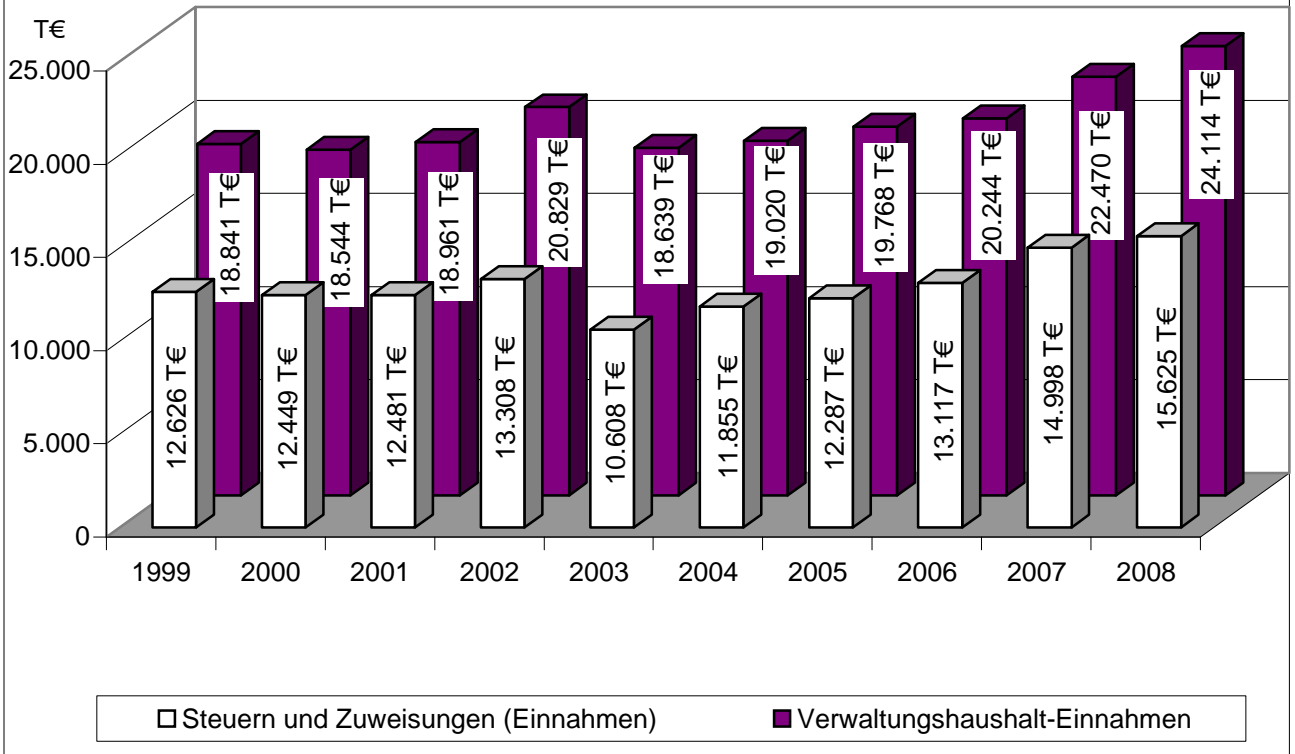


Zuführungen zwischen Verwaltungs- und Vermögenshaushalt

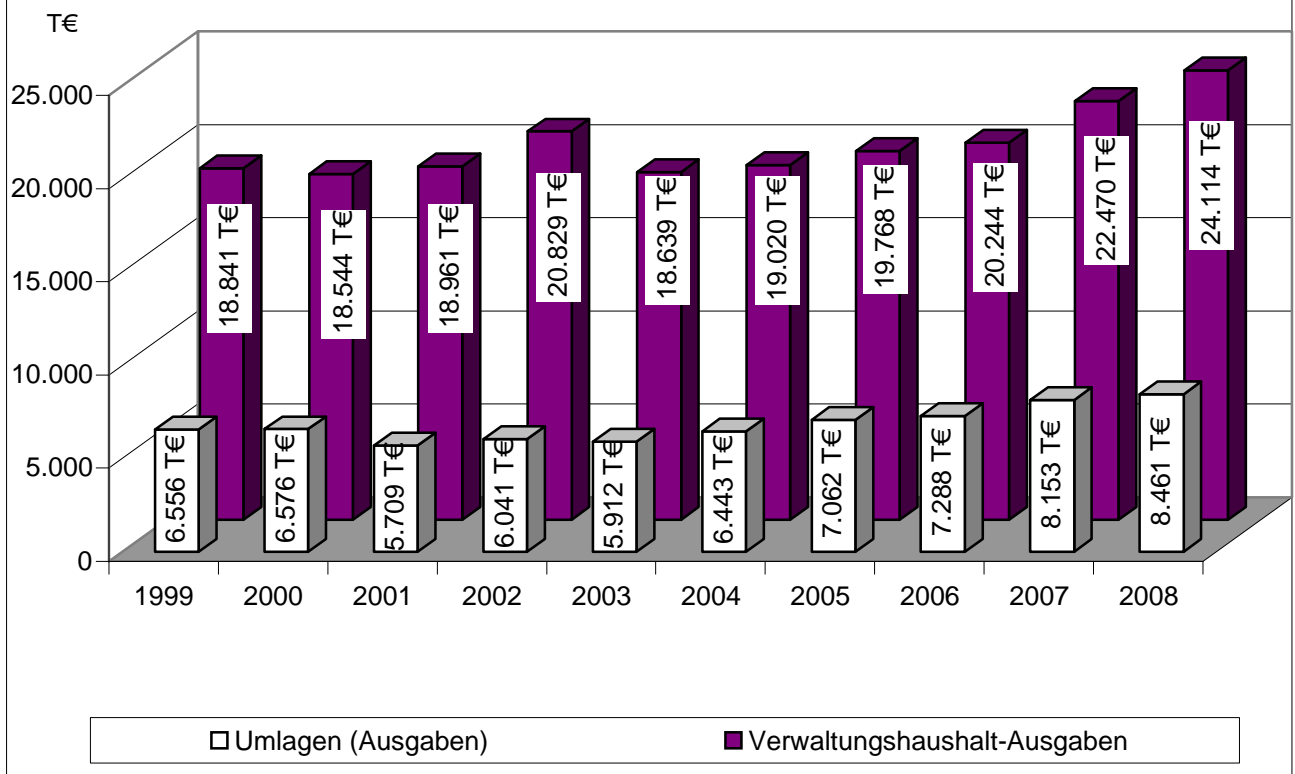




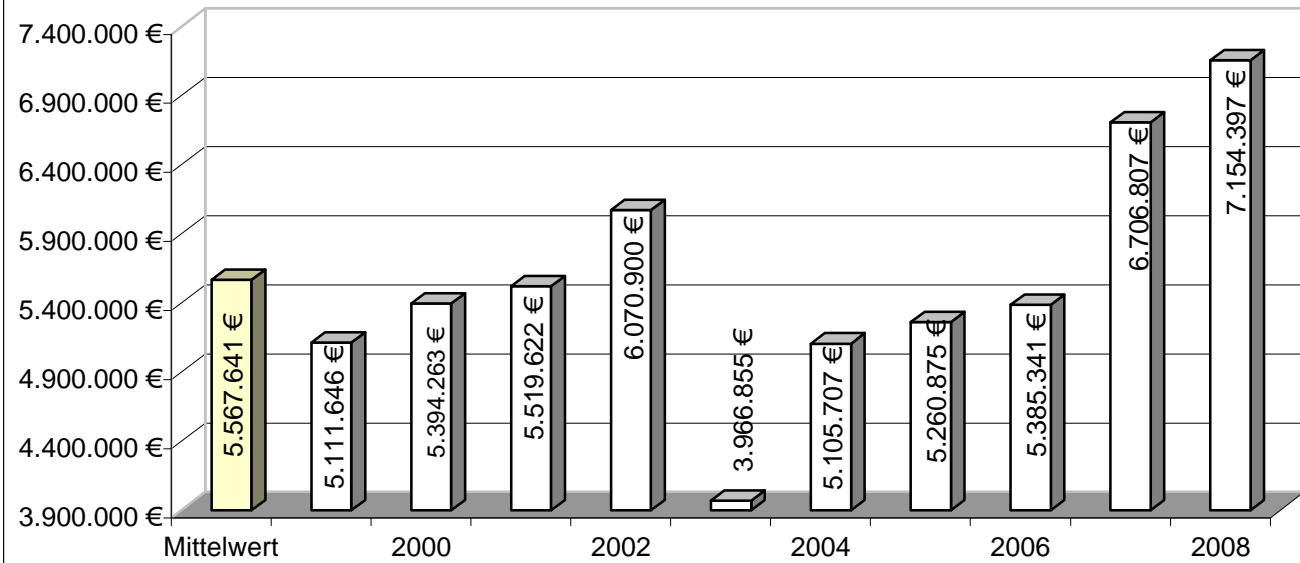
Verhältnis Steuern und Zuweisungen zu den Gesamteinnahmen des Verwaltungshaushaltes



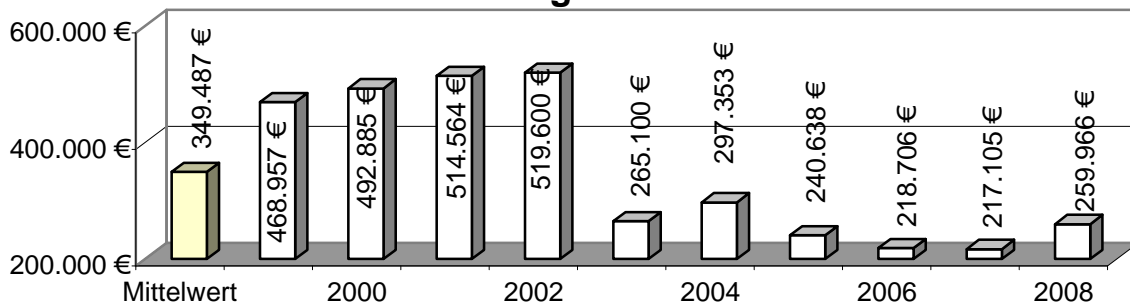
Verhältnis der Umlagen zu den Gesamtausgaben des Verwaltungshaushaltes



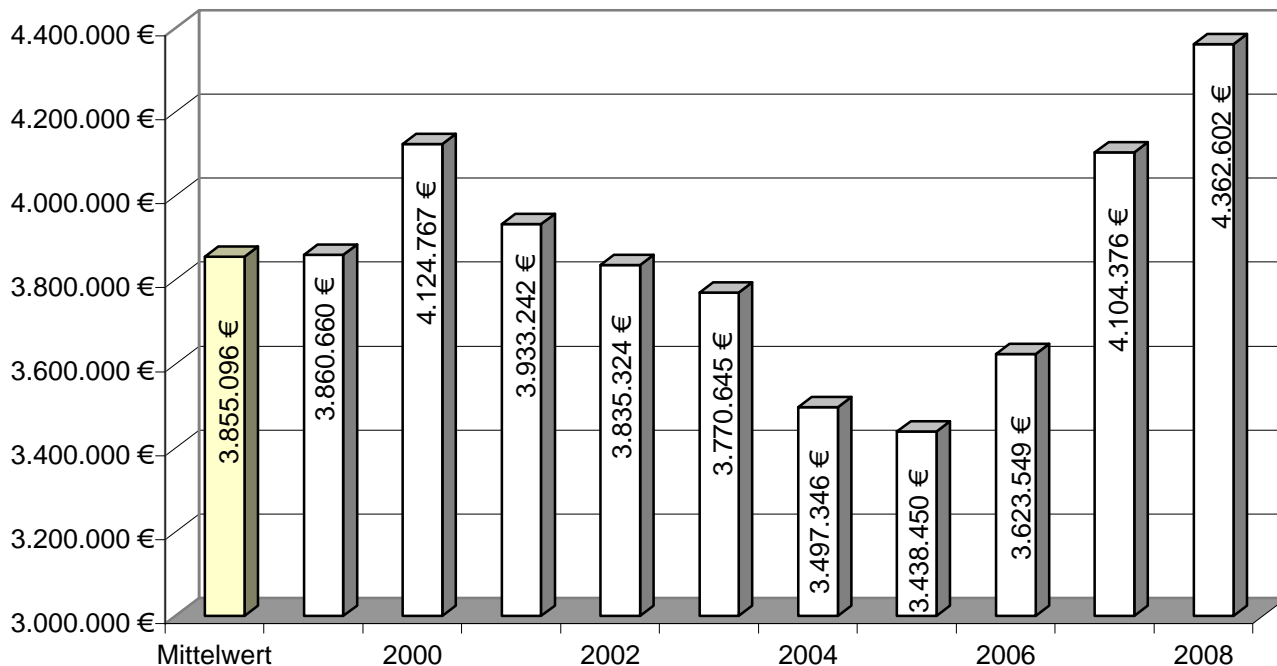
Entwicklung Schlüsselzuweisungen inkl. Bedarfszuweisungen



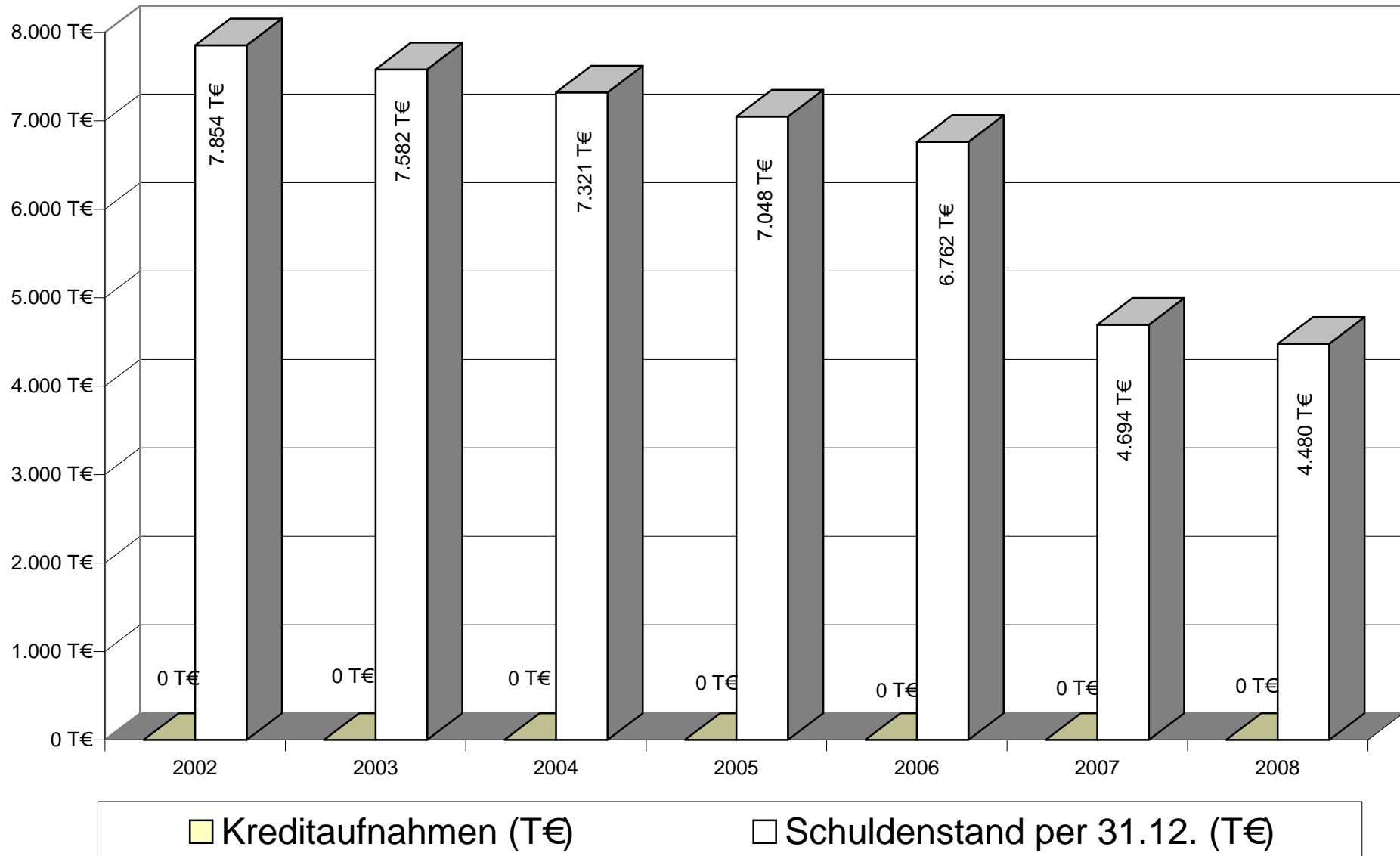
Entwicklung Kurortehilfe



Anteil an der Einkommensteuer

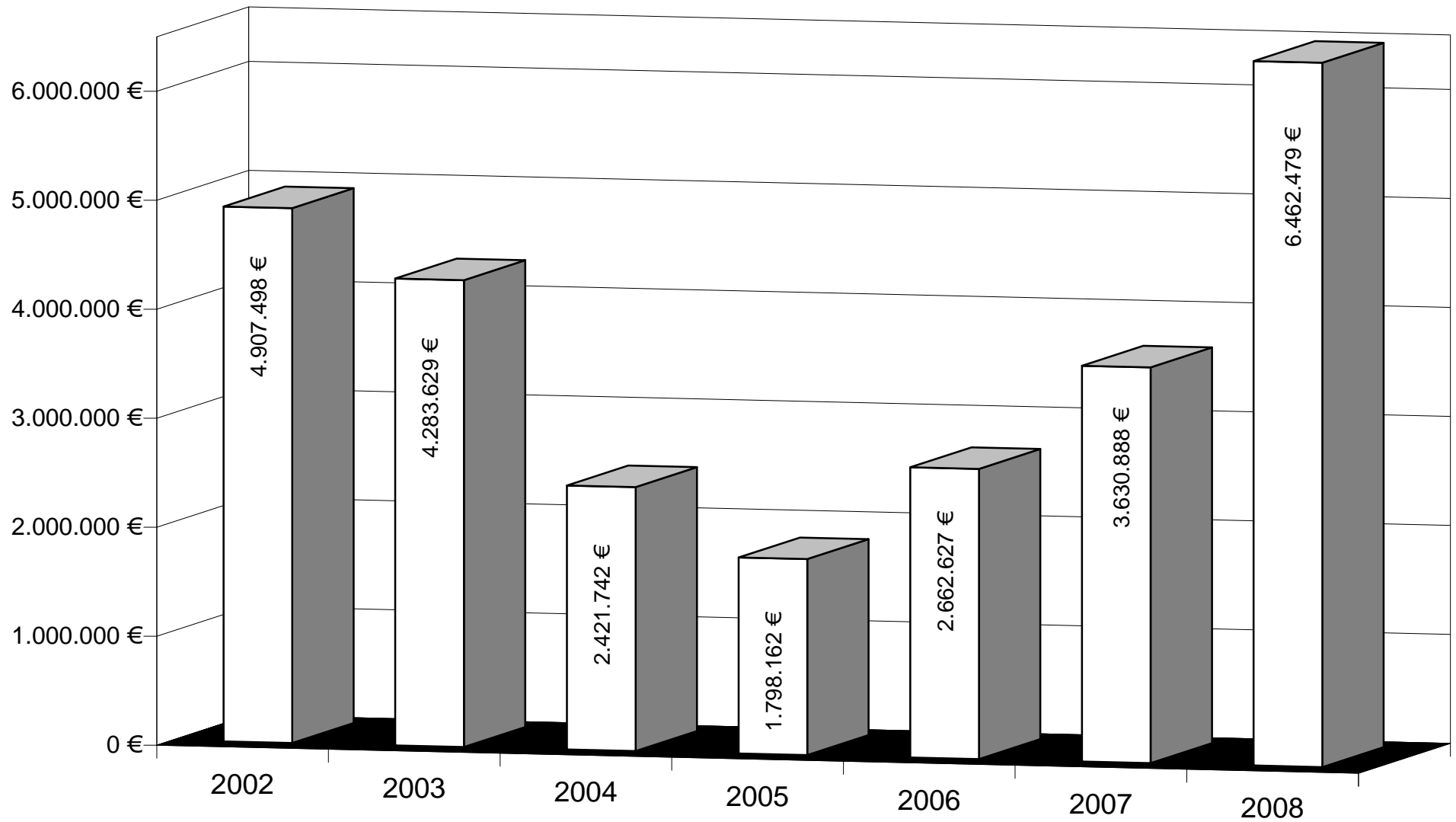


Kredite / Schuldenstand



Entwicklung der allgemeinen Rücklage

(Stand 31.12.)



Stadtkasse

Mit den wesentlichen Aufgaben

- Buchhaltung (Sach- und Personenkontenführung)
- Zahlungsverkehr
- Verwaltungsvollstreckung
- kassenmäßiger Abschluss
- Vorbereitende Arbeiten im Rahmen der Jahresrechnung

Zahlstellen

Zur Einnahme von Entgelten wird im Freibad eine Zahlstelle geführt.

Handvorschusskassen

Zur Einnahme von Entgelten, regelmäßig wiederkehrenden Einnahmen und zur Leistung geringfügiger Barzahlungen werden folgende Handvorschusskassen geführt:

- a) Haus der Jugend – HOT
- b) Kindergarten Adolf-Kolping-Straße
- c) Kindergarten Detmolder Straße
- d) Kindergarten Kirsperbaumweg

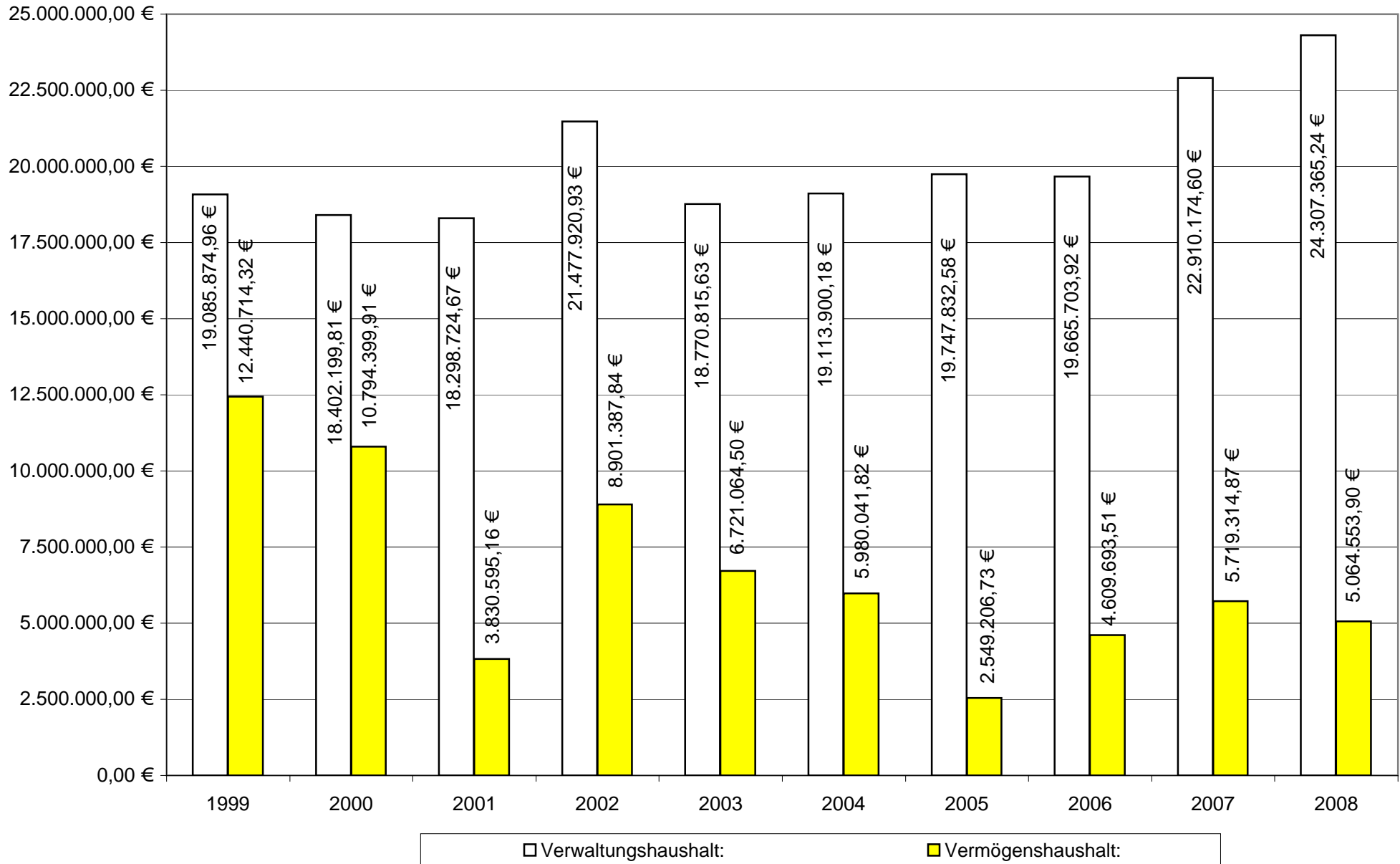
Geldannahmestellen

Zur Einnahme von Entgelten und Verwaltungsgebühren sowie regelmäßig wiederkehrender Einnahmen werden folgende Geldannahmestellen geführt:

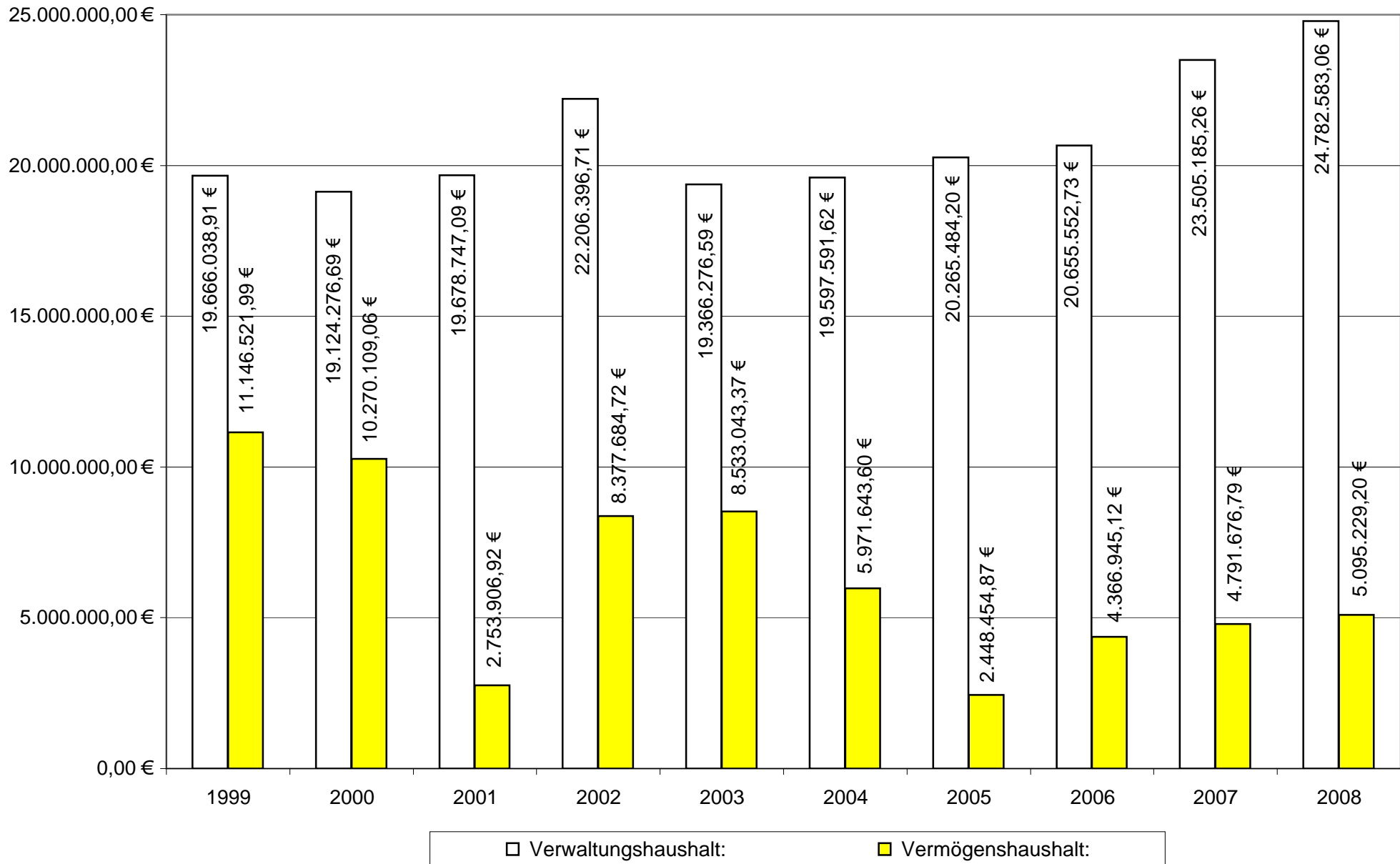
- a) Fachbereich Ordnungswesen – Gebührenkasse Einwohnermeldeamt
- b) Fachbereich Ordnungswesen – Gebührenkasse Ordnungsamt, Standesamt
- c) Bürgerbüro

Diese Einrichtungen stehen mit der Stadtkasse im laufenden Abrechnungsverkehr.

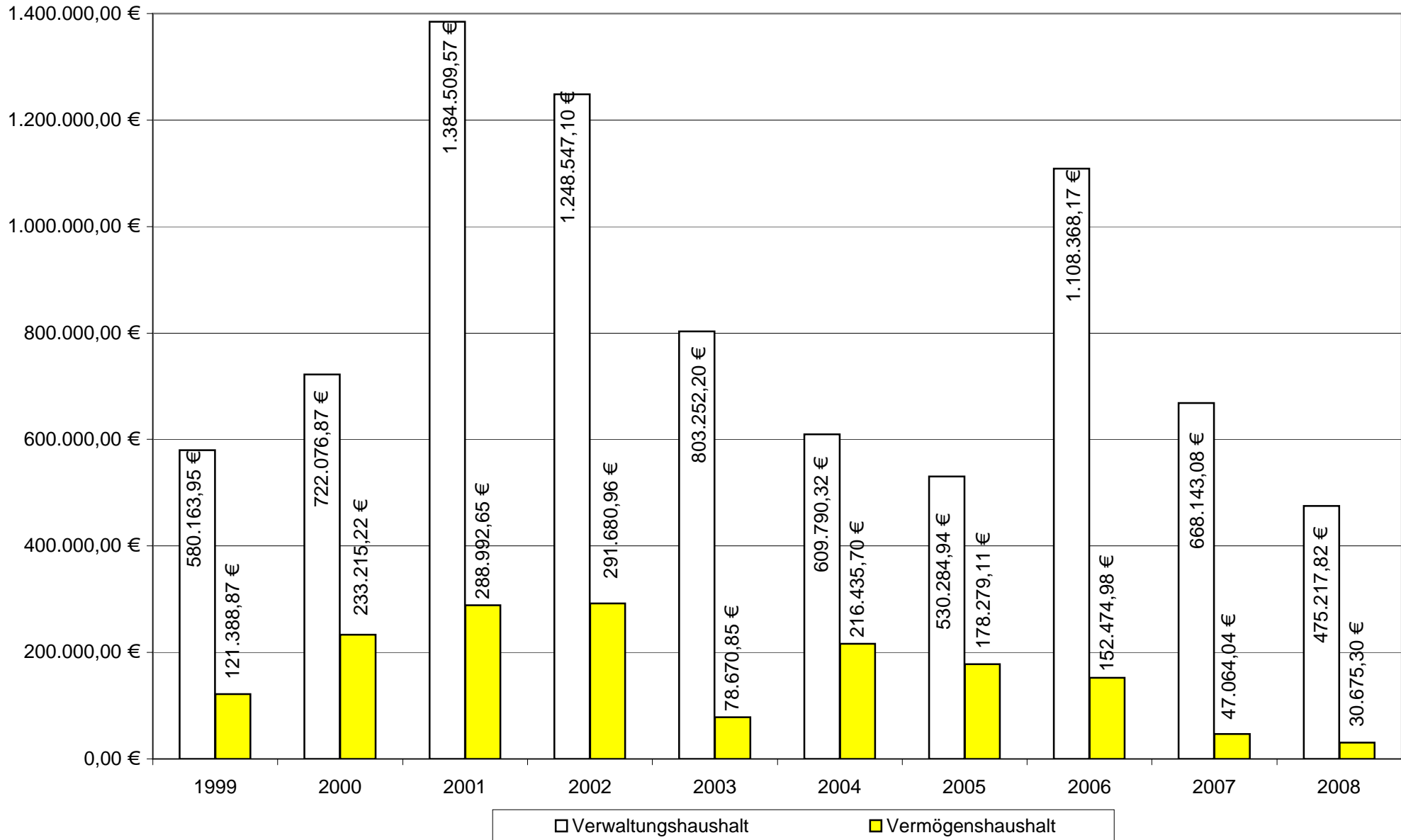
Ist- Einnahmen in Euro



Ist- Ausgaben in Euro



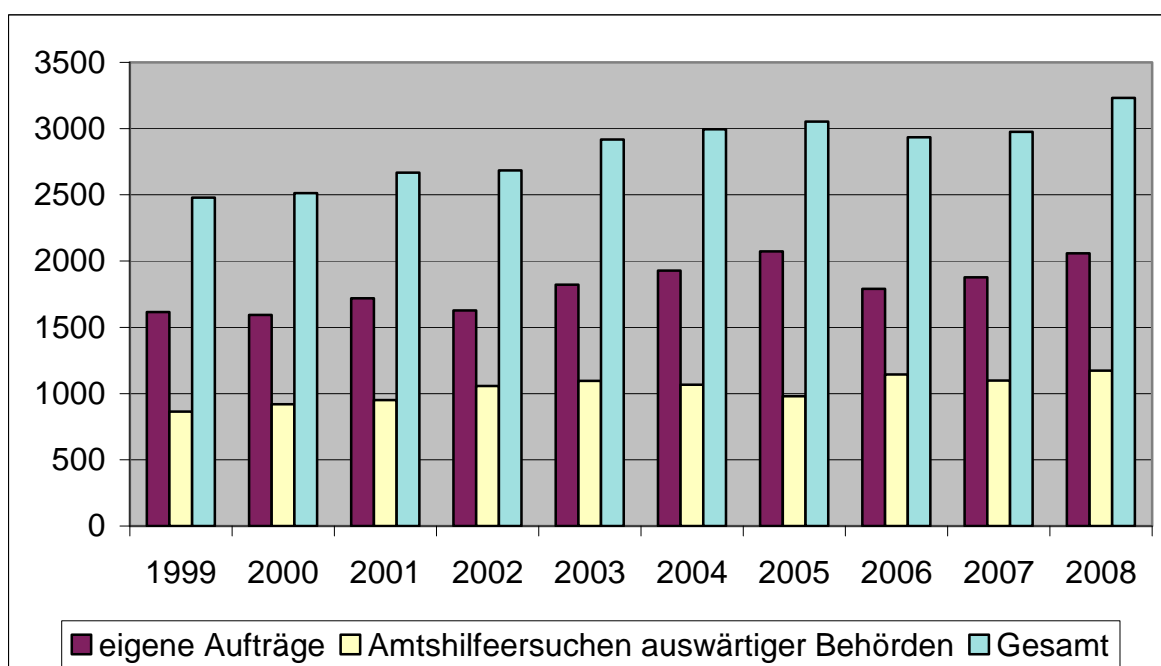
Kasseneinnahmereste



Vollstreckungsaufträge nach dem Verwaltungsvollstreckungsgesetz NW

Nach erfolgloser Mahnung leitet die Stadtkasse als Vollstreckungsbehörde Maßnahmen der Verwaltungsvollstreckung ein.

Jahr	eigene Aufträge	Amtshilfeersuchen auswärtiger Behörden	Gesamt
1999	1.615	863	2.478
2000	1.592	920	2.512
2001	1.718	950	2.668
2002	1.628	1.057	2.685
2003	1.822	1.096	2.918
2004	1.928	1.068	2.996
2005	2.073	980	3.053
2006	1.791	1.144	2.935
2007	1.878	1.098	2.976
2008	2.060	1.173	3.233

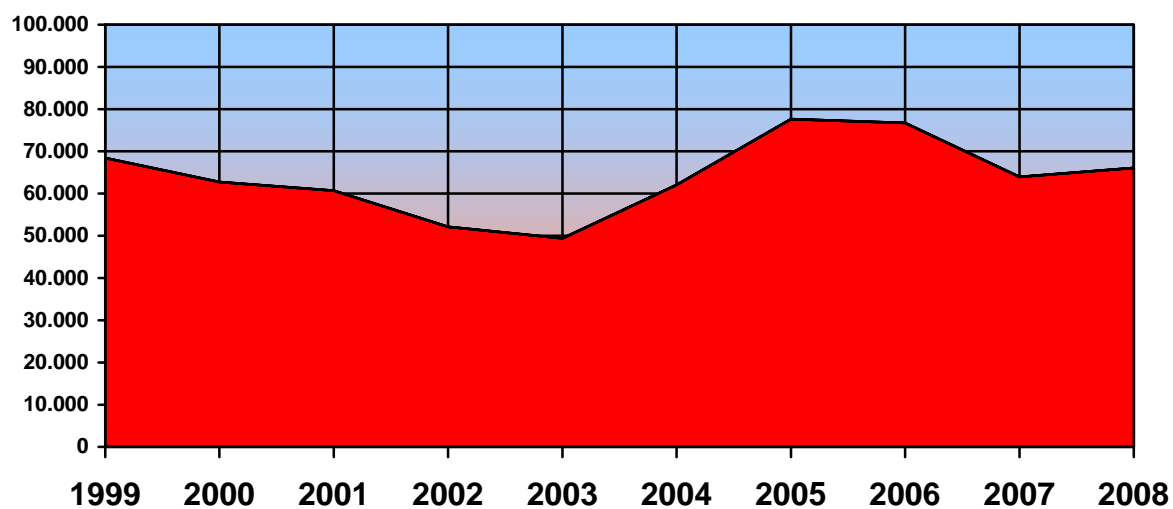


Fachbereich 2.1 - Ordnungswesen

- Ordnungswesen
- Feuerwehr
- Märkte
- Einwohner- und Meldewesen
- Standesamt
- Friedhofswesen

Einnahmen aus Buß- und Verwarnungsgeldern

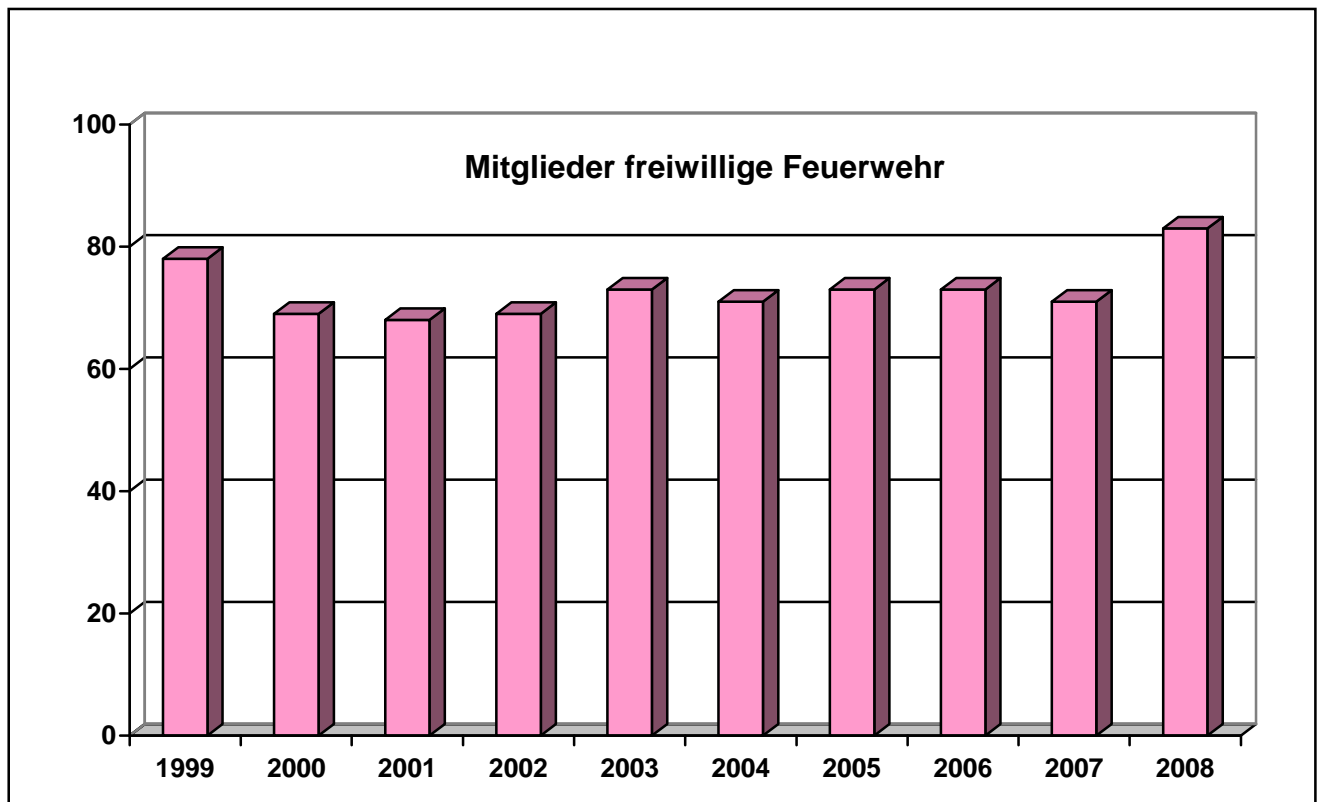
Jahr	€
1999	68.409,18 €
2000	62.760,46 €
2001	60.680,33 €
2002	52.122,88 €
2003	49.416,76 €
2004	62.013,25 €
2005	77.687,22 €
2006	76.731,65 €
2007	63.922,14 €
2008	66.083,73 €



FREIWILLIGE FEUERWEHR

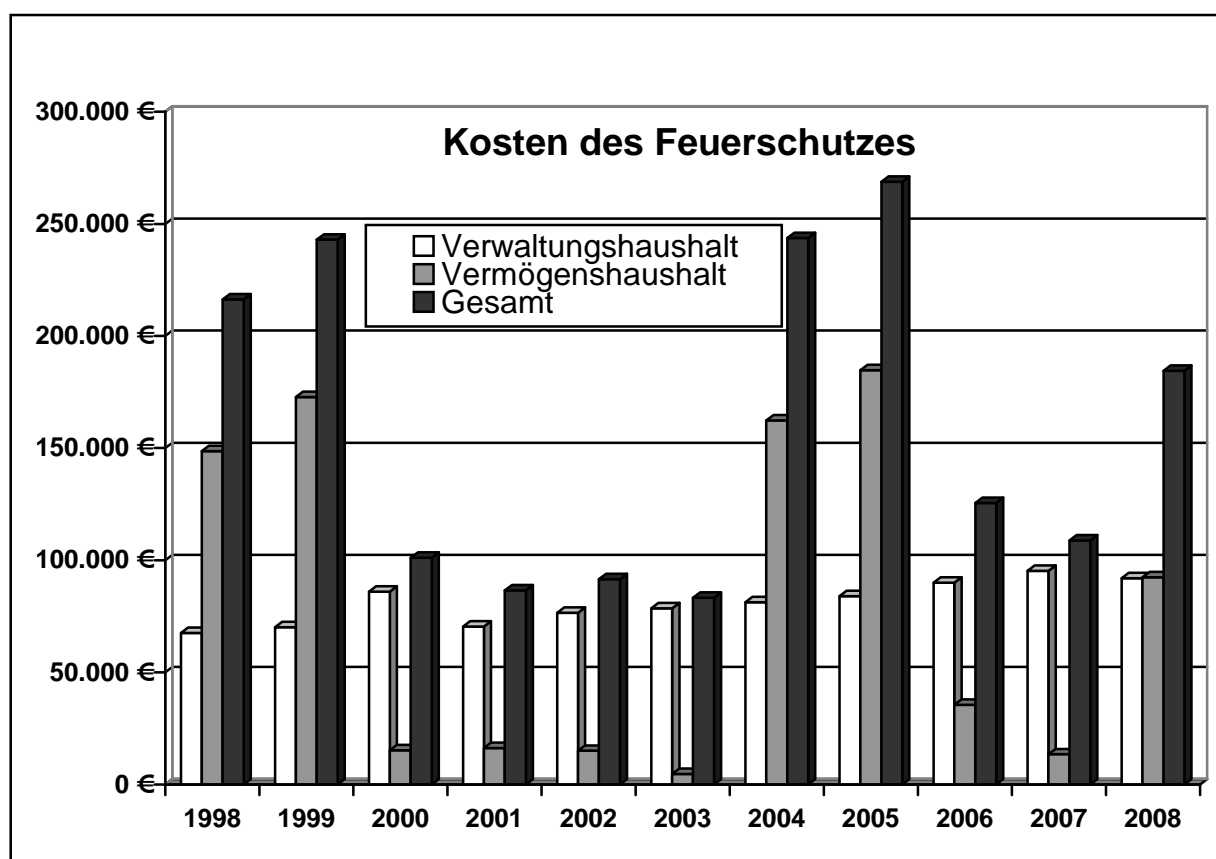
Mitglieder und Gerätebestand

Jahr	aktive Mitglieder	Löschfahrzeuge					Sonderfahrzeuge				
		GW	LF 20/16	LF 16 TS	LF 24	TLF 16	TLF 24/50	MTW	Drehleiter	ELW	RW 1
1999	78	1	1	1	1	1	1	2	1	1	1
2000	69	1		1	1	1	1	2	1	1	1
2001	68	1		1	1	1	1	2	1	1	1
2002	69	1		1	1	1	1	2	1	1	1
2003	73			1	1	1	1	2	1	1	1
2004	71			1	1	1	1	2	1	1	1
2005	73		1		1		1	2	1	1	1
2006	73		1		1		1	2	1		1
2007	71		1		1		1	2	1		1
2008	83		1		1		1	2	1	1	1



Kosten des Feuerschutzes in Bad Lippspringe

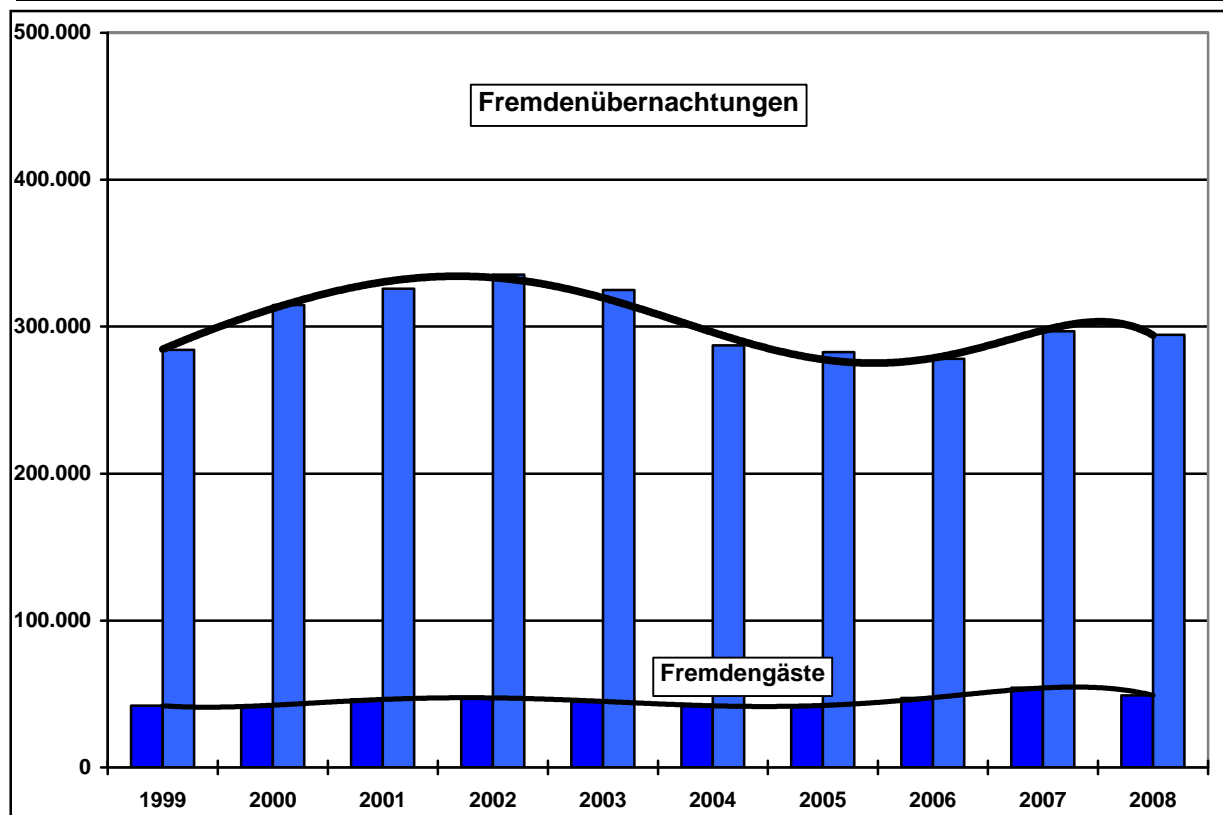
Jahr	Verw.Haushalt	Vermög.Haushalt	Gesamt
1999	70.195 €	172.821 €	243.016 €
2000	85.991 €	15.202 €	101.193 €
2001	70.426 €	16.182 €	86.608 €
2002	76.543 €	15.022 €	91.565 €
2003	78.616 €	4.738 €	83.354 €
2004	81.249 €	162.378 €	243.627 €
2005	84.004 €	184.771 €	268.775 €
2006	90.007 €	35.503 €	125.510 €
2007	95.333 €	13.454 €	108.787 €
2008	91.973 €	92.471 €	184.444 €



Fremdenverkehrsstatistik

Entwicklung des Fremdenverkehrs in Bad Lippspringe

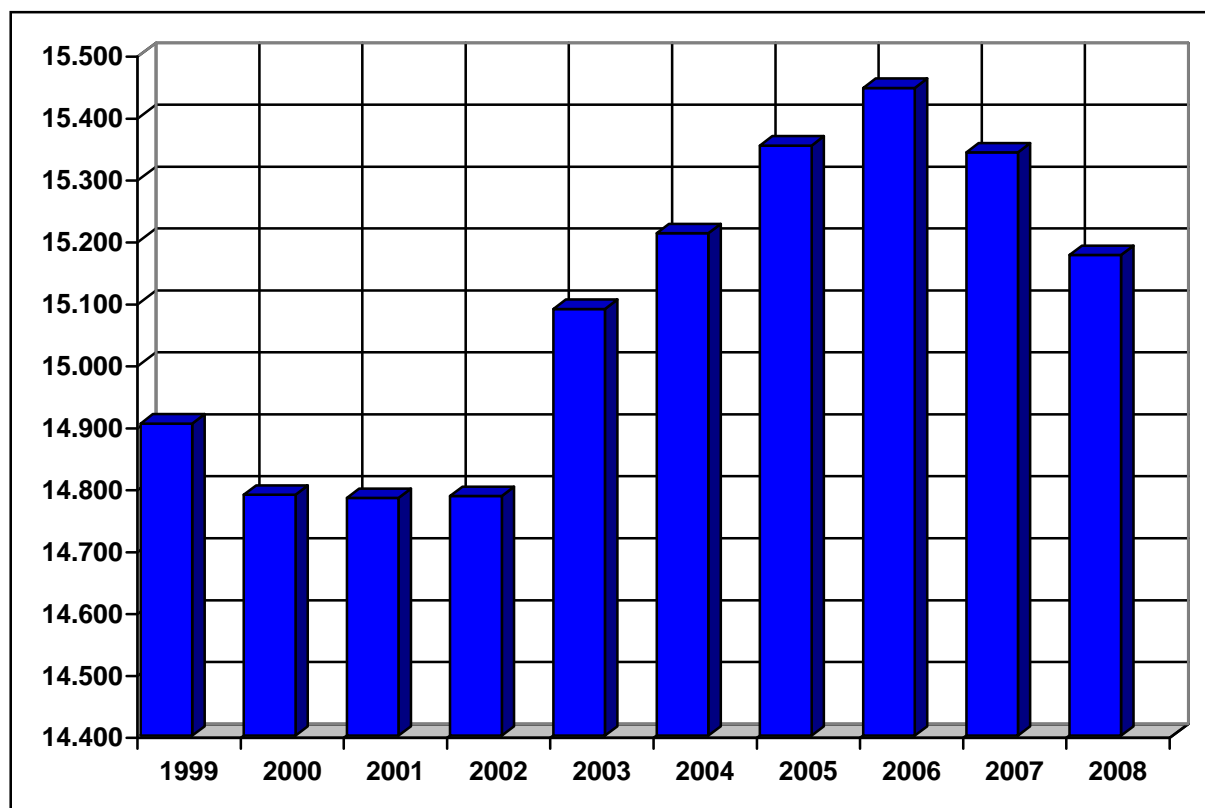
Jahr	Fremdengäste	Fremdenübernachtungen	vorh. Bettenzahl
1999	41.963	284.126	1.728
2000	42.220	314.724	1.601
2001	46.383	325.729	1.567
2002	47.370	335.423	1.654
2003	44.560	324.809	1.570
2004	42.170	287.335	1.615
2005	42.344	282.760	1.574
2006	47.148	278.077	1.615
2007	54.219	296.795	1.563
2008	49.003	294.366	1.548



Einwohnerzahlen von 1999- 2008

Jahr	Fortschreibung Meldeamt	Fortschreibung LDS
1999	14.904	14.932
2000	14.789	14.885
2001	14.784	14.835
2002	14.787	14.922
2003	15.089	14.986
2004	15.211	15.146
2005	15.353	15.292
2006	15.446	15.359
2007	15.342	15.340
2008	15.176	15.178 (30.06.2008)

Bei den Einwohnerzahlen handelt es sich nur um Hauptwohnsitze. Zusätzlich sind in Bad Lippspringe noch 375 Zweitwohnsitze registriert (Stand: 31.12.2008)



Bevölkerungsbewegung

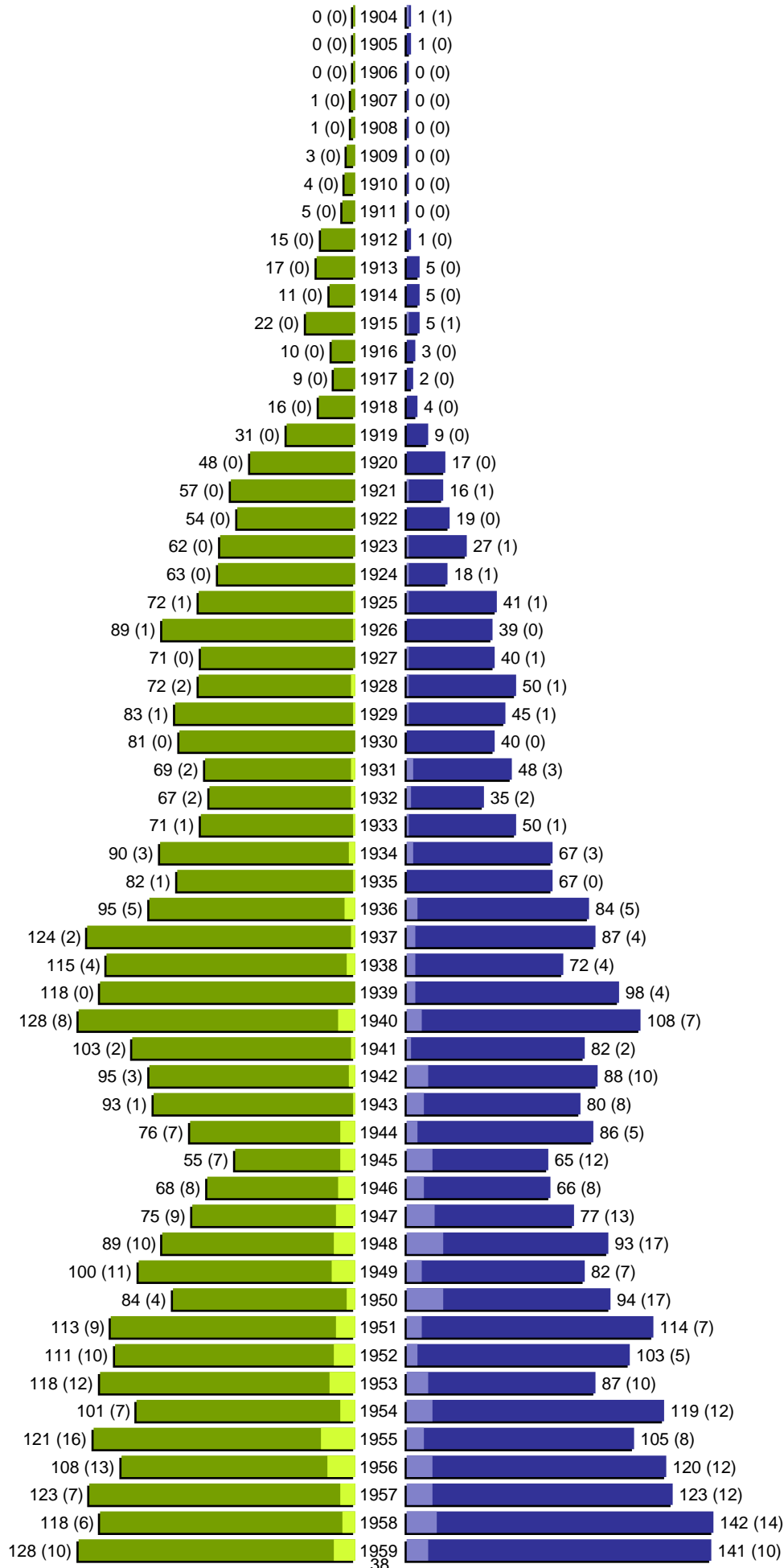
- eigene Fortschreibung des Meldeamtes -

Jahr	Einwohner	davon zweiter Wohnsitz	davon Ausländer	Anmel- dungen	Geburten	Abmel- dungen	Sterbefälle
1999	15.345	441	1.783	1.203	148	1.107	222
2000	15.261	472	1.744	1.100	141	1.103	222
2001	15.231	447	1.751	1.128	127	1.014	271
2002	15.267	480	1.839	1.109	144	971	246
2003	15.626	537	1.458	1.234	140	1.055	223
2004	15.787	576	1.454	1.033	135	840	216
2005	15.944	591	1.496	1.256	152	1.055	207
2006	16.028	582	1.485	1.094	136	920	202
2007	15.699	357	1.460	1.019	139	1275	212
2008	15.551	375	1.430	988	112	1.012	218

Alterspyramide

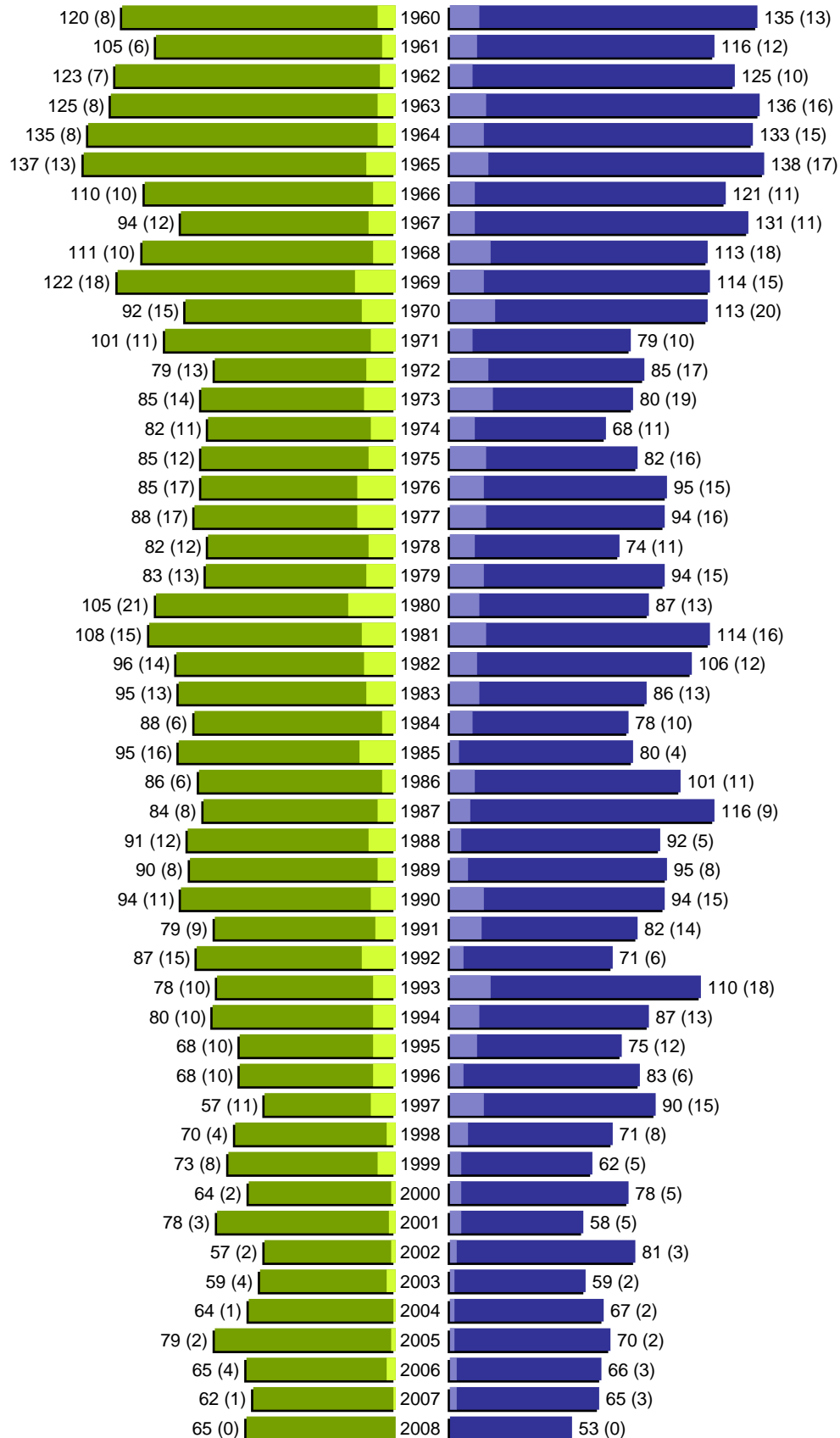
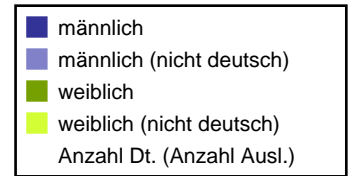
Stadt Bad Lippspringe
Geburtsjahrgänge 1904 bis 1959 (Stichtag: 31.12.2008)

■	männlich
■	männlich (nicht deutsch)
■	weiblich
■	weiblich (nicht deutsch)
	Anzahl Dt. (Anzahl Ausl.)



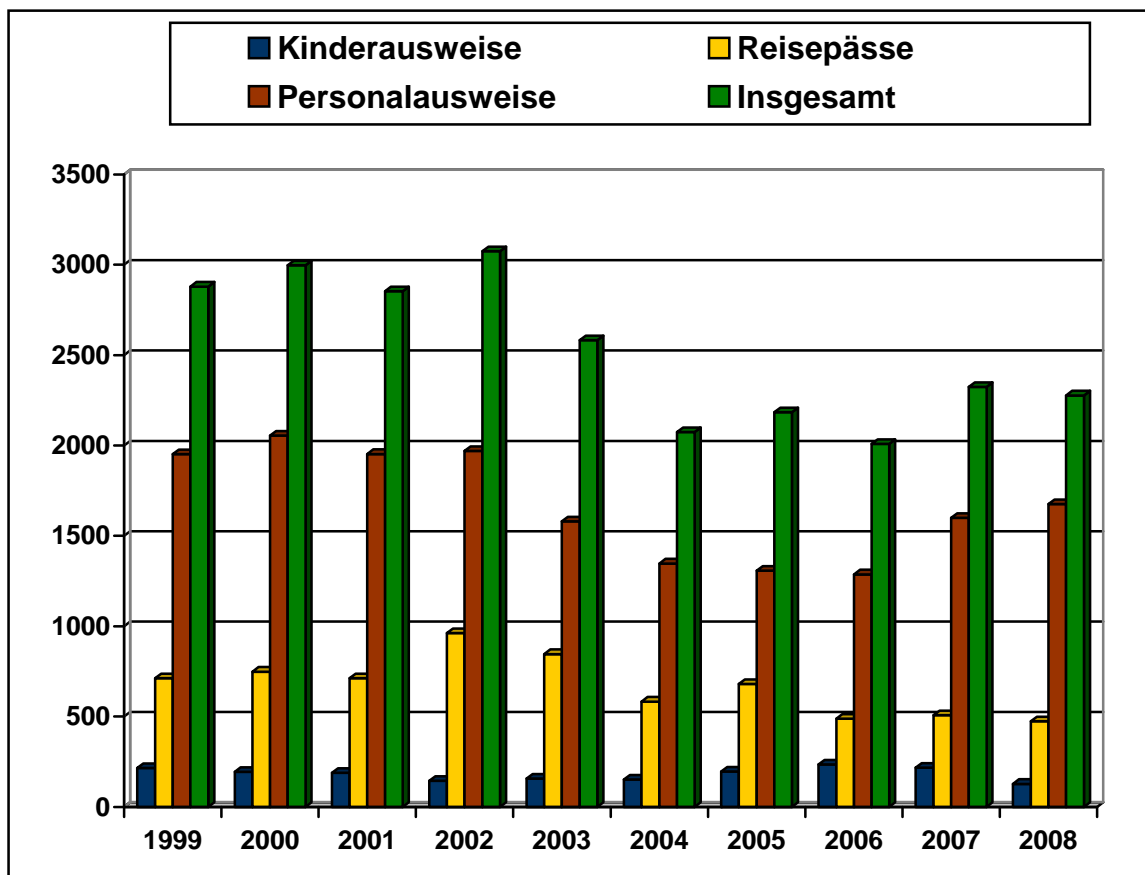
Alterspyramide

Stadt Bad Lippspringe
Geburtsjahrgänge 1960 bis 2008 (Stichtag: 31.12.2008)

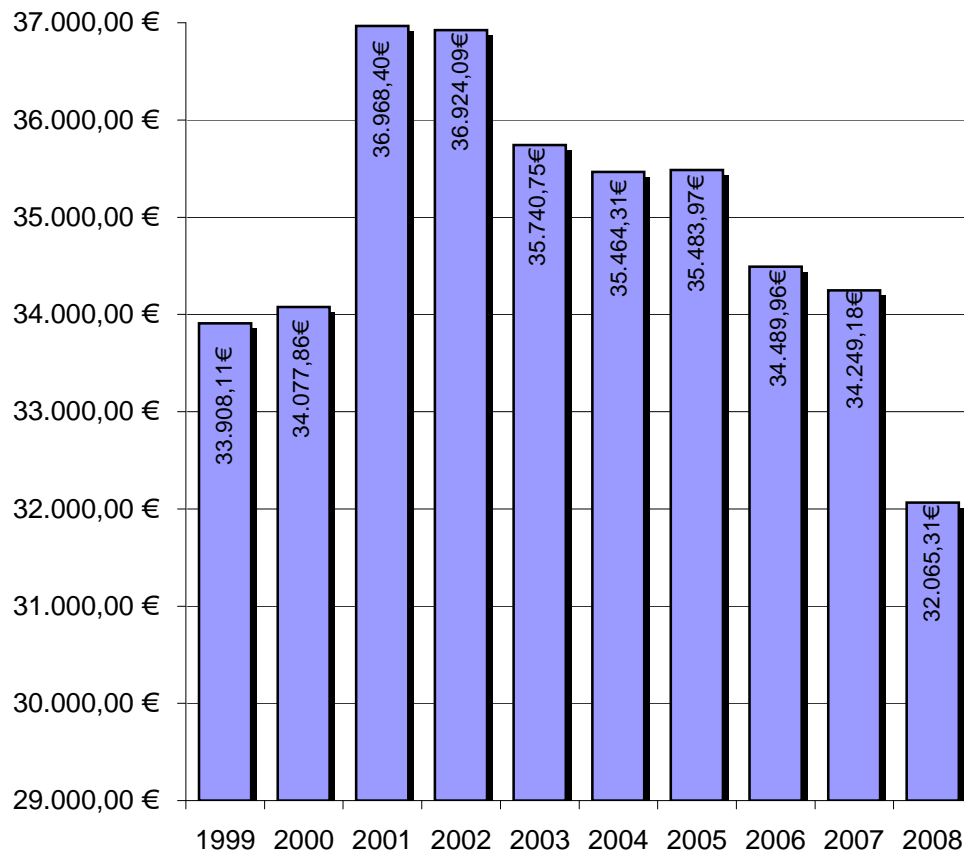


Ausgestellte Ausweispapiere von 1999 – 2008

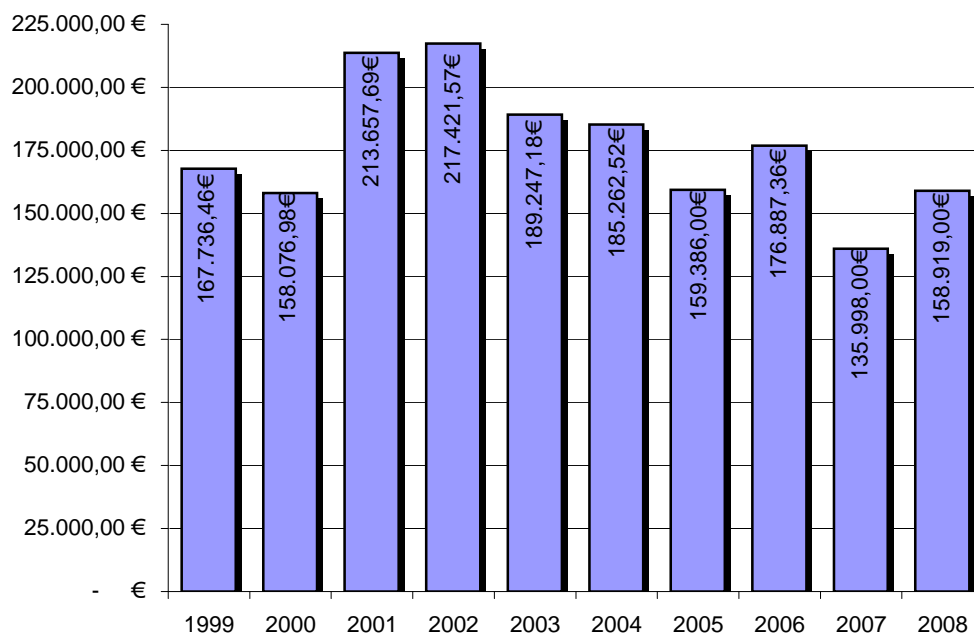
Jahr	Personalausweise	Reisepässe	Kinderausweise	Insgesamt
1999	1.952	712	215	2.879
2000	2.054	749	194	2.997
2001	1.953	712	188	2.853
2002	1.969	962	144	3.075
2003	1.580	846	156	2.582
2004	1.347	582	151	2.074
2005	1.307	681	196	2.184
2006	1.287	487	234	2.008
2007	1.600	507	217	2.324
2008	1.676	474	127	2.277



Marktgebühren

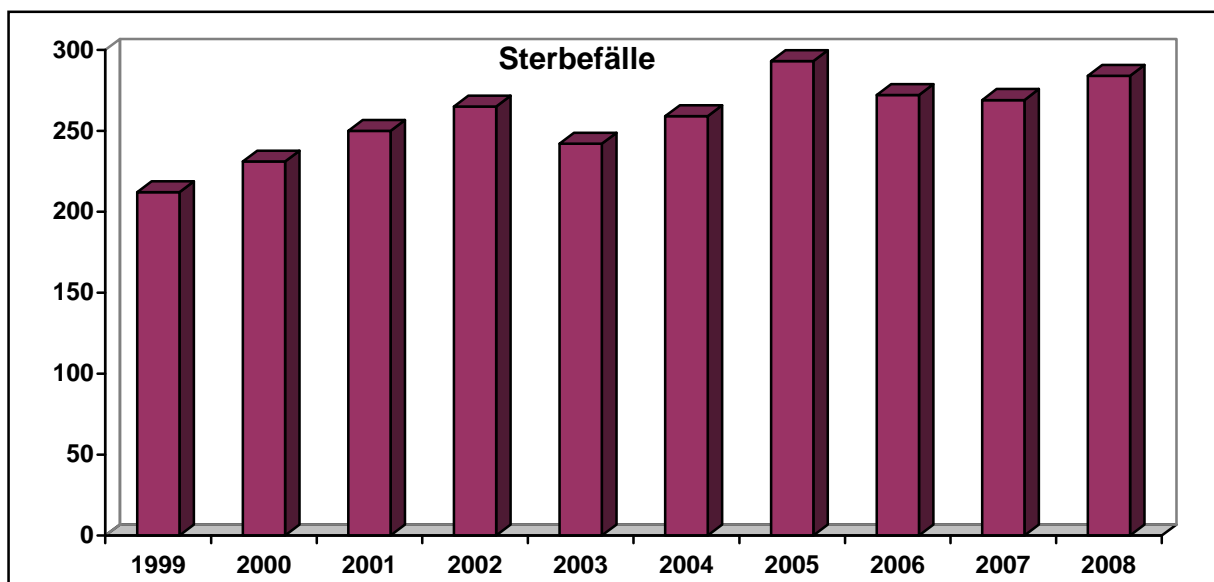
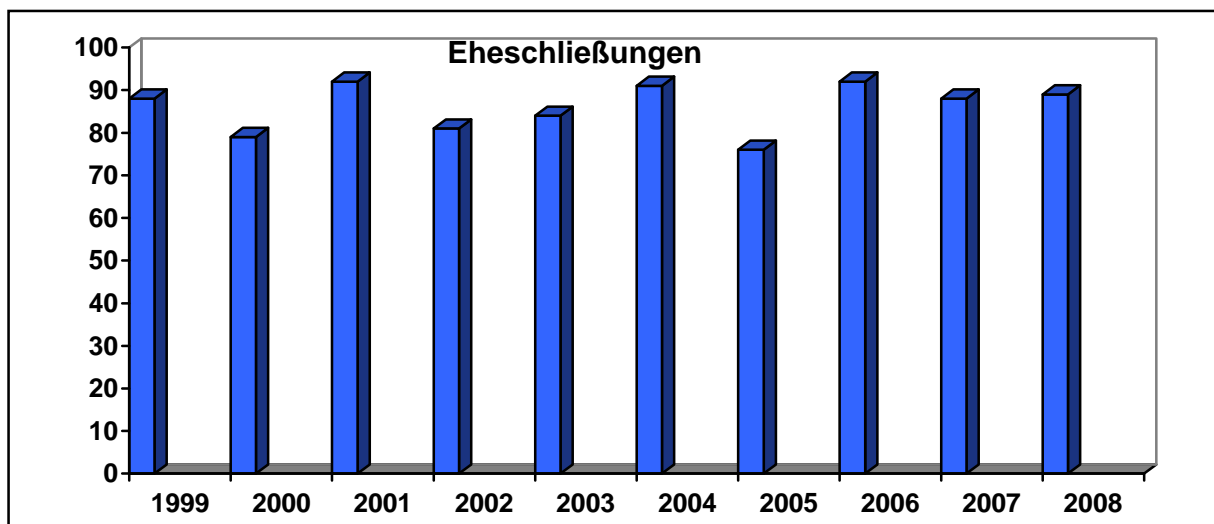


Friedhofsgebühren



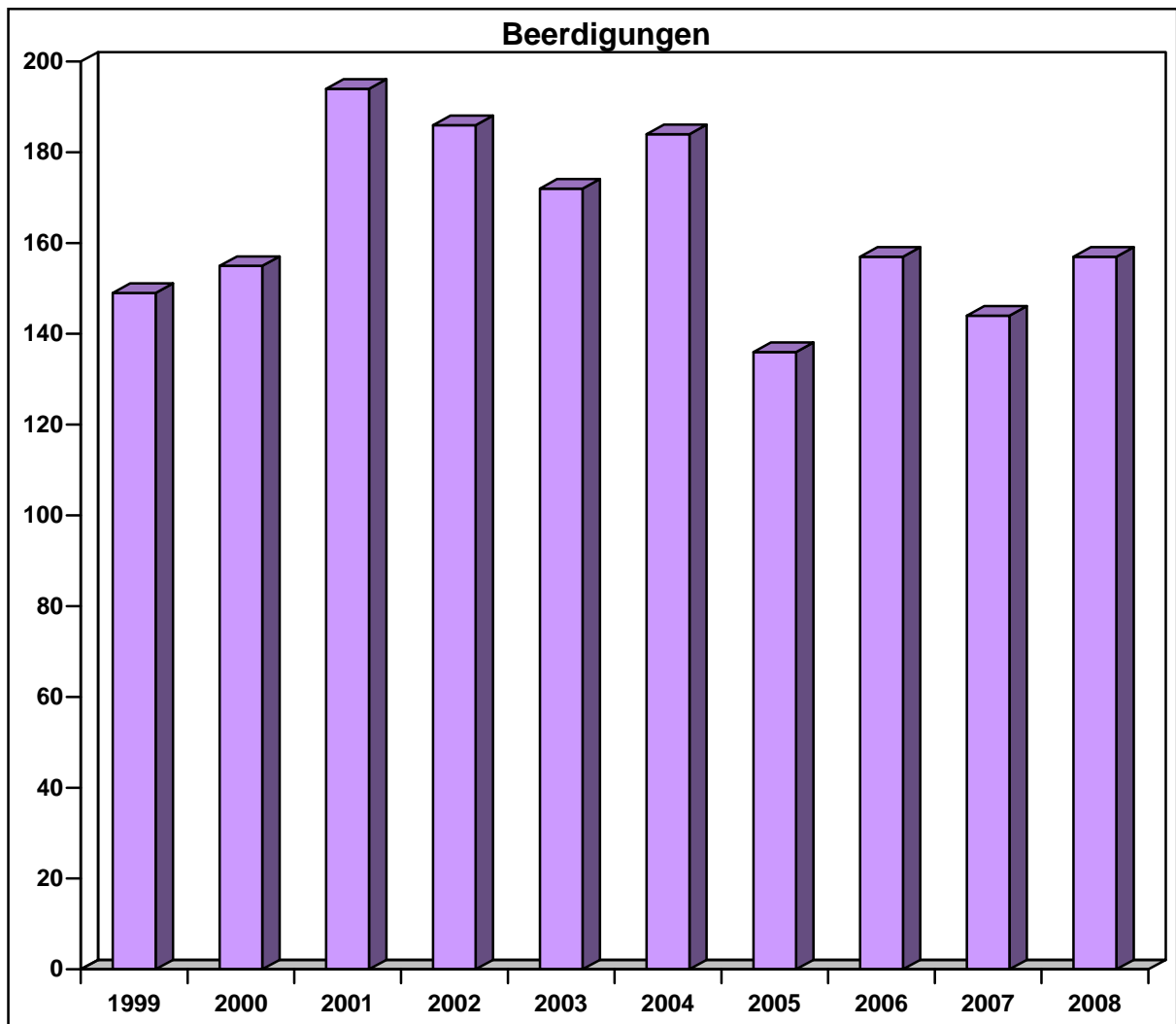
Beurkundete Eheschließungen und Sterbefälle

Jahr	Eheschließungen	Sterbefälle
1999	88	212
2000	79	231
2001	92	250
2002	81	265
2003	84	242
2004	91	259
2005	76	293
2006	92	272
2007	88	269
2008	89	284



Beerdigungen von 1999 - 2008

Jahr	Beerdigungen	davon Waldfriedhof	davon Evang.Friedhof
1999	149	137	12
2000	155	146	9
2001	194	178	17
2002	186	181	5
2003	172	154	18
2004	184	175	9
2005	136	127	9
2006	157	143	14
2007	144	129	15
2008	157	142	15



Fachbereich 2.2 - Gesellschaft und Soziales

- Schulen
- Kindergärten
- Kultur
- VHS
- Vereine
- Sport
- Familien, Jugend, Senioren
- Soziales
- Rente
- Wohngeld

Finanzielle Beteiligung der Städte und Gemeinden an den Aufwendungen im Rahmen des SGB II

Das Sozialgesetzbuch II (SGB II) beinhaltet die Zusammenlegung von Arbeitslosenhilfe und Sozialhilfe. Das Gesetz regelt die Grundsicherung für Arbeitssuchende und umfasst die Leistungen von erwerbsfähigen Hilfebedürftigen und Personen, die mit ihnen in einer Bedarfsgemeinschaft leben.

Die Bundesagentur für Arbeit ist nach dem Gesetz Träger der Regelleistungen - also zuständig für den Lebensunterhalt des Erwerbsfähigen und der Personen, die mit ihm zusammen leben unter Anrechnung allen vorhandenen Einkommens. Die Kommune ist zuständiger Träger für die Leistungen der Unterkunft, Heizung, einmalige Beihilfen für Erstausrüstung und mehrtägige Klassenfahrten.

Zum 01.01.05 stellte der hiesige Fachbereich seine bestehenden Sozialhilfefälle auf die neuen SGB II - Leistungen um und zahlte neben den in seiner Verantwortung liegenden Unterkunfts- und Heizkosten auch die Regelleistungen zu Lasten der Agentur. Umgekehrt zahlte die Arbeitsagentur für die in Bad Lippspringe bereits bei der Agentur bestehenden Fälle die Leistungen einschließlich der Unterkunfts- und Heizkosten ab 1.1.2005. Ab 21.03.2005 wurden auch alle Neufälle im Hartz IV-Bereich von hier aufgenommen und zahlbar gemacht.

Ab 01.07.2005 wurden dann alle Fälle von der Agentur übernommen und einschließlich der hiesigen Fälle in die

Arbeitsgemeinschaft - Kurzform ARGE -

überführt. Die Bearbeitung erfolgte zunächst mit den hiesigen Mitarbeitern/Innen und Personal der Agentur in den Räumen des Fachbereichs Sozialwesen bis die Räume ab September 2005 in dem ehemaligen ADIZ, Burgstr. 12, fertig gestellt waren.

Durch die Einführung von SGB II - Leistungen sollte eine strikte Trennung zur "reinen Sozialhilfe", zum SGB XII, getroffen werden und jedes Gesetz für sich eine geschlossene Regelung für den betroffenen Personenkreis haben. Leider hat das Jahr 2005 gezeigt, dass doch schon eine Vermischung stattfindet, zumal bestimmte Regelungen keinen Niederschlag im SGB II gefunden haben bzw. Sozialgerichte schon Entscheidungen getroffen haben, die die Zuständigkeit nicht im SGB II sondern SGB XII sehen und der Fachbereich Soziales somit für eine Vielzahl von Leistungen aus dem SGB II-Bereich zuständig ist.

An dieser Stelle seien hier die Hilfe zur Familienplanung und die Übernahme von Stromschulden und Heizkostennachzahlungen genannt. Letztere sind bereits Ende 2005 vermehrt aufgetreten sind.

2006

Anfang 2006 hatte der hiesige Fachbereich eine Antragsflut von Nachzahlungen für Stromschulden für SGB II - Empfänger abzurechnen, da auf Grund der gestiegenen Energiekosten erhebliche Nachzahlungen auf die SGB II - Empfänger zugekommen sind, die nicht von den SGB II - Leistungen erfasst wurden und deshalb in die hiesigen SGB XII - Leistungen fielen. Das SGB II wurde zum 01.04.2006 wieder geändert, so dass ab diesem Zeitpunkt die ARGE für diese Fälle zuständig ist. Zum 01.08.2006 erfolgte erneut eine Änderung im SGB II, die besagt, dass der hiesige Fachbereich auch für die Personen zuständig ist, die zwar erwerbsfähig sind, aber keine SGB II - Leistungen beziehen. Damit eröffnet der Gesetzgeber für diesen Personenkreis wieder das SGB XII für einmalige Leistungen. An diesen Änderungen ist die ständige Vermischung der zwei Gesetze zu sehen und auch die Schwierigkeit der Betroffenen, welcher Träger für sie bei welcher Leistung zuständig ist.

Neue Regelsätze ab 01.01.2005

Auf Grund der gesetzlichen Änderungen vom Bundessozialhilfegesetz zum SGB XII ergeben sich ab 2005 auch neue Regelsätze, die nur noch drei Personengruppen beinhalten und somit eine

Vereinfachung darstellen. Diese Regelsätze gelten sowohl für den SGB XII- als auch für den SGB II-Bereich:

Haushaltsvorstand und Alleinstehende	345,00 €
Sonstige Haushaltsangehörige ab Vollendung des 14. Lebensjahres	276,00 €
Sonstige Haushaltsangehörige bis zur Vollendung des 14. Lebensjahres	207,00 €
Personen, die in Ehe oder Lebenspartnerschaft leben jeweils	311,00 €

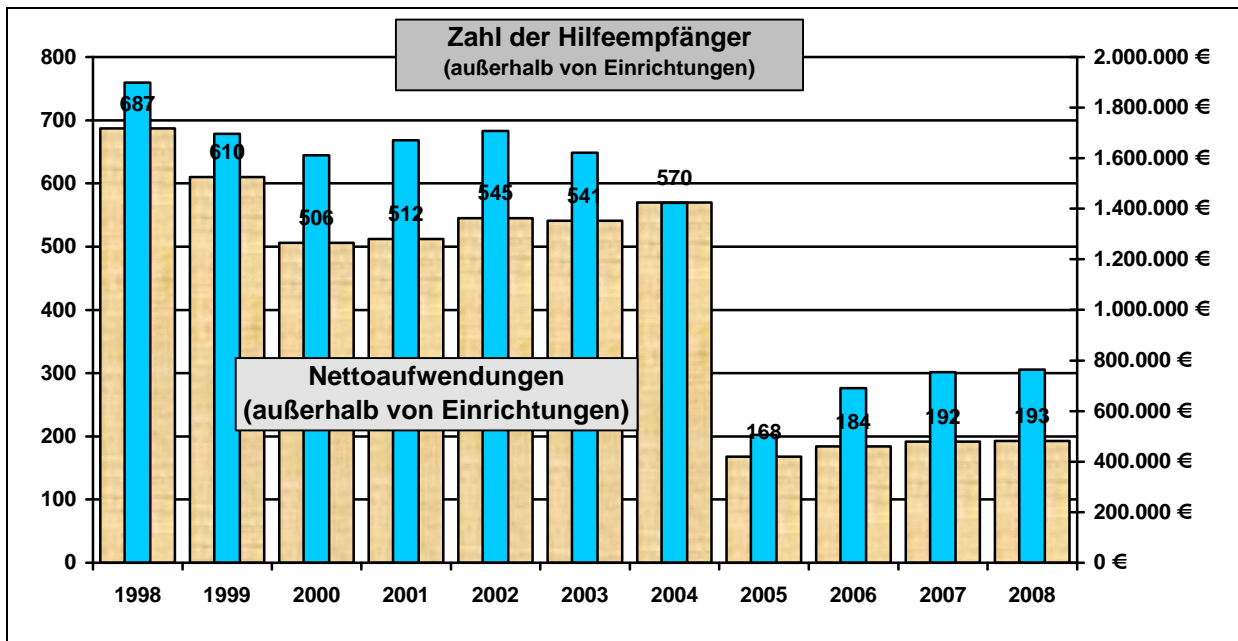
Hierzu kommen für bestimmte Personengruppen noch verschiedene Mehrbedarfe.

	01.01.2005	01.07.2007	01.07.2008	
Haushaltsvorstand und Alleinstehende	345,00 €	347,00 €	351,00 €	
sonstige Haushaltsangehörige <u>ab</u> Vollendung des 14. Lebensjahres	276,00 €	278,00 €	281,00 €	
sonstige Haushaltsangehörige <u>bis</u> zur Vollendung des 14. Lebensjahres	207,00 €	208,00 €	211,00 €	
Personen, die in Ehe oder Lebenspartnerschaft leben jeweils	311,00 €	312,00 €	316,00 €	

Ausgaben und Einnahmen der Sozialhilfe

Jahr	Hilfempfänger	Ausgaben €	Einnahmen €	Nettoaufwand €	
1998	687	2.253.779	354.762	1.899.017	außerhalb von Einrichtungen *
1998	9	111.613	32.942	78.671	innerhalb von Einrichtungen *
1999	610	1.959.247	262.596	1.696.651	außerhalb von Einrichtungen
1999	9	120.070	7.965	112.105	innerhalb von Einrichtungen
2000	506	1.890.577	279.484	1.611.093	außerhalb von Einrichtungen**
2000	8	113.078	16.755	96.323	innerhalb von Einrichtungen**
2001	512	1.968.592	297.867	1.670.725	außerhalb von Einrichtungen**
2001	8	115.188	12.728	102.460	innerhalb von Einrichtungen**
2002	545	2.093.542	385.183	1.708.359	außerhalb von Einrichtungen**
2002	8	111.918	9.891	102.027	innerhalb von Einrichtungen**
2003	541	1.889.998	268.143	1.621.855	außerhalb von Einrichtungen**
2003	6	96.122	14.742	81.380	innerhalb von Einrichtungen**
2004	570	1.856.884	433.721	1.423.163	außerhalb von Einrichtungen
2004	6	96.066	10.557	85.509	innerhalb von Einrichtungen
2005	168	697.993	191.931	506.062	außerhalb von Einrichtungen
2005	7	123.163	10.262	112.901	innerhalb von Einrichtungen
2006	184	764.753	124.512	680.915	außerhalb von Einrichtungen
2007	192	815.435	62.019	753.416	außerhalb von Einrichtungen
2008	193	811.376	47.415	763.961	außerhalb von Einrichtungen

* geänderte Zahlen in 1999 u. ** 2004



2004

2004 war die Einnahmesituation besonders erfreulich, da viele Kostenerstattungen durchgesetzt werden konnten.

2005 Neuregelungen durch SGBII

Ab 01.01.2005 ergibt sich auf Grund des Übergangs zu SGB II-Leistungen ein völlig neues Bild, da alle erwerbsfähigen Personen und deren Angehörige nicht mehr in das SGB XII fallen, sondern dem neuen SGB II zuzuordnen sind.

2006

In 2006 sind steigende Sozialhilfeszahlen zu vermerken. Dieses liegt u.a. daran, dass SGB II-Bezieher von der Arbeitsagentur Paderborn als nicht arbeitsfähig eingestuft werden und somit Sozialhilfe beantragen müssen. Und es liegt auch an der neuen Gesetzgebung im SGB II, da alle Personen, die länger als ein halbes Jahr nicht arbeitsfähig sind, ebenfalls keinen Anspruch auf SGB II-Leistungen haben und damit in die hiesige Zuständigkeit mit Anspruch auf Sozialhilfe fallen. Sind sie dauerhaft erwerbsgemindert, haben sie Grundsicherungsansprüche - vgl. auch Ausführung über GRUNDSICHERUNG.

2007

Der Trend setzte sich fort.

2008

Die Zahlen sind in 2008 konstant wie 2007.

Neu hinzugekommenes Sachgebiet 2001: Hilfe zur Pflege

Ab 1.1.2001 hat der Kreis Paderborn im Rahmen seiner Delegationsmöglichkeit die Hilfe zur Pflege auf die Städte und Gemeinden übertragen und damit ein weiteres sehr arbeitsintensives Sachgebiet abgegeben. Die Stadt Bad Lippspringe ist für die Zahlung von Pflegegeld und Pfl egetätigkeiten im Rahmen der häuslichen Pflege für die Personen zuständig, die entweder nicht in einer Pflegeversicherung versichert bzw. wenn die Zahlungen der Pflegeversicherung nicht ausreichend sind. Die gesetzlichen Bestimmungen wurden - wie die lfd. Hilfe und die Grundsicherung - auch im SGB XII aufgenommen. Die häusliche Pflege nimmt zu und dementsprechend steigen die Kosten von Jahr zu Jahr an.

Ausgaben

2001	96.750 Euro
2002	62.639 Euro
2003	63.565 Euro
2004	42.247 Euro
2005	33.343 Euro
2006	40.674 Euro
2007	56.367 Euro
2008	75.210 Euro

Neu hinzugekommenes Sachgebiet 2003: GRUNDSICHERUNG

Mit dem Gesetz über eine bedarfsorientierte Grundsicherung im Alter und bei Erwerbsminderung (Grundsicherungsgesetz, GSiG) haben viele Diskussionen und Initiativen über eine Grundsicherung als Alternative zur Sozialhilfe einen Abschluss gefunden. Auch wenn das Gesetz vielfach auf Bestimmungen des Bundessozialhilfegesetzes verweist, handelt es sich trotzdem um ein eigenständiges Sozialleistungsgesetz, das dem BSHG grundsätzlich vorgeht. Per Satzung übertrug der Kreis Paderborn die Ausführung des GSiG auf die Städte und Gemeinden, welches im Dezember 2002 im hiesigen Fachbereich umgesetzt werden musste, da die ersten Zahlungen zum 1.1.2003 erfolgten, vor allem die Fälle aus dem Sozialhilfebereich.

In den ersten zwei Monaten wurde der Fachbereich mit rund 560 Anträgen überflutet, von denen die meisten jedoch abgelehnt werden mussten, wegen Einkommensüberschreitung oder Vermögens. Zum Ende des Jahres 2003 bezogen 93 Personen Grundsicherungsleistungen. Ende 2004 waren es 109 Personen. Da die Sozialversicherungsträger bei niedrigen Renten immer einen Grundsicherungsantrag beilegen und auf das örtliche Sozialamt verweisen, besteht hier immer wieder Erklärungsbedarf.

Zum 31.12.2004 endete die Gültigkeit dieses Gesetzes auch schon wieder und wurde ab 01.01.2005 im IV. Kapitel des neuen Sozialgesetzbuches XII eingegliedert.

2005 haben die Anträge auf Grundsicherungsleistungen zugenommen. Dieses hängt u.a. auch mit der Prüfung der Erwerbsfähigkeit der SGB II - Empfänger zusammen. Sind diese auf Dauer erwerbsgemindert, werden sie von der ARGE an den hiesigen Fachbereich verwiesen. Ende 2005 bezogen 139 Empfänger Grundsicherungsleistungen. Ein Zuwachs von rd. 28 % gegenüber 2004.

2007, 2008

Die Zahl der Grundsicherungsempfänger ist in den Jahren 2007, 2008 konstant. Kleine Renten und frühe dauerhafte Erwerbsminderung - vor allem durch den Wechsel von SGB II - Leistungen in Grundsicherungsleistungen nach dem SGB XII - sind der Grund für vermehrte Antragstellungen in diesem Bereich.

Gemeinnützige Arbeit

Im Rahmen der gemeinnützigen Arbeit wurden schon seit Jahren Sozialhilfeempfänger/Innen /Asylbewerber/Innen auf dem Bauhof, Firma Infirm, beim Sozialdienst Katholischer Männer und dem Perthes Werk, beide Paderborn, eingesetzt. Die derzeitige Entschädigung pro geleistete Arbeitsstunde beträgt lt. Kreisvorgabe 1,05 Euro.

Ende 2004 ist die gemeinnützige Arbeit durch die Stadt ausgelaufen. Eine Vermittlung ist in 2005 nur in Einzelfällen und bei Asylbewerbern/Innen möglich. Ab dem 01.01.2005 ist die Arbeitsagentur hauptsächlich für die Vermittlung in die so genannten Ein-Euro-Jobs zuständig.

2007, 2008

Auch in 2007/2008 wurden Asylbewerber wieder gemeinnützig beim Bauhof eingesetzt. Die Resonanz war von beiden Seiten sehr positiv, so dass auch in 2009 der Einsatz von Asylbewerbern in verschiedensten gemeinnützigen Bereichen geplant ist.

Aussiedler

Die Zuweisungsverordnung für Aussiedler (die Zuweisung erfolgt kontrolliert von der Landesstelle Unna-Massen im Rahmen der aktuellen Aufnahmequote und Abstimmung mit der Aufnahmequote für Asylbewerber) sorgt für eine gerechte Verteilung der Aussiedler auf die Städte und Gemeinden.

2007 und 2008

erfolgten keine Zuweisungen, da die Aufnahmequote erfüllt ist.

Einnahmen und Ausgaben für Leistungen nach dem Asylbewerberleistungsgesetz

Jahr	Ausgaben (€)	Einnahmen (€)
1997	402.176	582.380
1998	288.546	300.713
1999	197.482	199.217
2000	186.229	155.183
2001	120.514	80.373
2002	149.616	88.598
2003	160.125	119.573
2004	148.486	60.625
2005	229.792	132.242
2006	248.614	110.677
2007	192.561	97.450
2008	186.264	58.220

Krankenhilfe für Asylbewerber

Jahr	Ausgaben	Einnahmen
1999	65.314	
2000	53.219	
2001	59.478	
2002	48.143	
2003	51.286	
2004	42.826	
2005	82.098	
2006	82.808	
2007	116.743	
2008	59.949	

Einnahmen und Ausgaben für die Übergangsheime

Jahr	Ausgaben	Einnahmen
1997	102.681	131.155
1998	92.378	62.859
1999	126.024	39.496
2000	59.670	38.311
2001	30.528	35.424
2002	20.325	34.284
2003	23.182	25.438
2004	21.192	21.600
2005	33.775	37.150
2006	21.091	21.123
2007	15.427	22.878
2008	23.279	12.521

1997 floss noch die Spitzabrechnung für Asylbewerber von 80 % der Ausgaben für 1996 in den Haushalt ein.

Ab 1997 wurde nur noch die monatliche Pauschale für Asylbewerber in Höhe von 675 DM (345,12 Euro) einschließlich Betreuungspauschale von 30 DM (15,34 Euro) gewährt, was sich an den Einnahme- und Ausgabezahlen verdeutlicht.

Ab 2002 beträgt die Vierteljahres-Pauschale 990 Euro und 46 Euro für die Betreuung.

Das Übergangsheim „Detmolder Straße“ konnte Ende 2000 geschlossen werden. Der Mietvertrag lief im Januar 2001 aus. Die darin untergebrachten Personen wurden in das Übergangsheim „Antoniusstraße“ verlegt. Wenn die ausgewogene Zuweisung der Landesstelle weiterhin in der gleichen Art und Weise erfolgt wie bisher und nicht außergewöhnliche Ereignisse (z.B. Kriege und damit verbundene Flüchtlingsströme) eintreten, die eine zusätzliche Aufnahme erforderlich machen, müsste das jetzige Heim „Antoniusstraße“ für die Unterbringung ausreichen, zumal die Fluktuation der Aussiedler aus dem Übergangsheim sehr hoch ist. Aussiedler finden in Bad Lippspringe innerhalb kürzester Zeit eine Wohnung.

Sozialversicherungsangelegenheiten

Zum 01.10.2005 haben sich alle Rentenversicherungsträger in Deutschland zur Organisationsform der Deutschen Rentenversicherung zusammengeschlossen. Die Bundesversicherungsanstalt Berlin, die 22 Landesversicherungsanstalten, die Seekasse, die Bundesknappschaft und die Bahnversicherungsanstalt treten gemeinsam unter dem Namen der Deutschen Rentenversicherung auf.

Die Bundesversicherungsanstalt firmiert ab 01.10.2005 unter dem Namen BUND, die Landesversicherungsanstalten unter dem Namen Deutsche Rentenversicherung und die frühere Bezeichnung - z. B. Westfalen, Niedersachsen usw.. Die Bundesknappschaft, die Bahnversicherungsanstalt und die Seekasse haben sich zusammengeschlossen und firmieren unter dem Namen Deutsche Rentenversicherung Knappschaft- Bahn- See.

Der nicht mehr zeitgemäße Unterschied zwischen Arbeitern und Angestellten wurde abgeschafft. Jeder Rentenversicherungsträger kann sich jetzt wohnortnah um die Anliegen jedes Kunden der Deutschen Rentenversicherung kümmern.

Jahr	Gesamtzahl der Anträge im Versicherungswesen
1999	954
2000	998
2001	1008
2002	793
2003	801
2004	874
2005	851
2006	971
2007	983
2008	978

Im Jahre 2002 wurde erstmals ein Rückgang der Anträge verzeichnet, was an den Geburtsjahren liegt. Auf Grund der hohen gesetzlichen Abschläge bei den Frührenten schieben viele Arbeitnehmer den Rentenbeginn hinaus, um weniger oder gar keine Abschläge ab Rentenbeginn zu haben. Die Zahl der Beratungen steigt ständig und ist sehr zeitaufwendig, vor allem durch die gesetzlichen Änderungen im Rentenrecht. Diese ständigen gesetzlichen Änderungen rufen in der Bevölkerung große Unsicherheit hervor und die Zahl der mündlichen Beratungen hat sich mehr als verdoppelt.

Anforderung von Unterlagen per Telefax von der LVA und per Internet von der BfA Berlin u.a.

Seit Juni 1992 hat die Stadt Bad Lippspringe mit der LVA Westfalen eine Vereinbarung abgeschlossen, nach der Unterlagen über Telefax angefordert werden können. Für Versicherte, die kurzfristig Auskünfte benötigen, sei es eine Rentenauskunft, Lückenaufstellung, Wartezeithinweis o.ä., erfolgt innerhalb kürzester Zeit Mitteilung über die gewünschte Art. Per Internet oder schriftlich werden die Anfragen an die Deutsche Rentenversicherung Berlin u. von anderen Landesversicherungsanstalten angefordert. Auf Grund der steigenden Zahl werden diese ab 2003 gesondert in der Liste aufgeführt.

Jahr	Anzahl DRV Westf.	Anzahl BUND u.a.
1999	107	
2000	86	
2001	84	
2002	95	
2003	80	81
2004	75	32
2005	48	9
2006	51	6
2007	43	8
2008	48	11

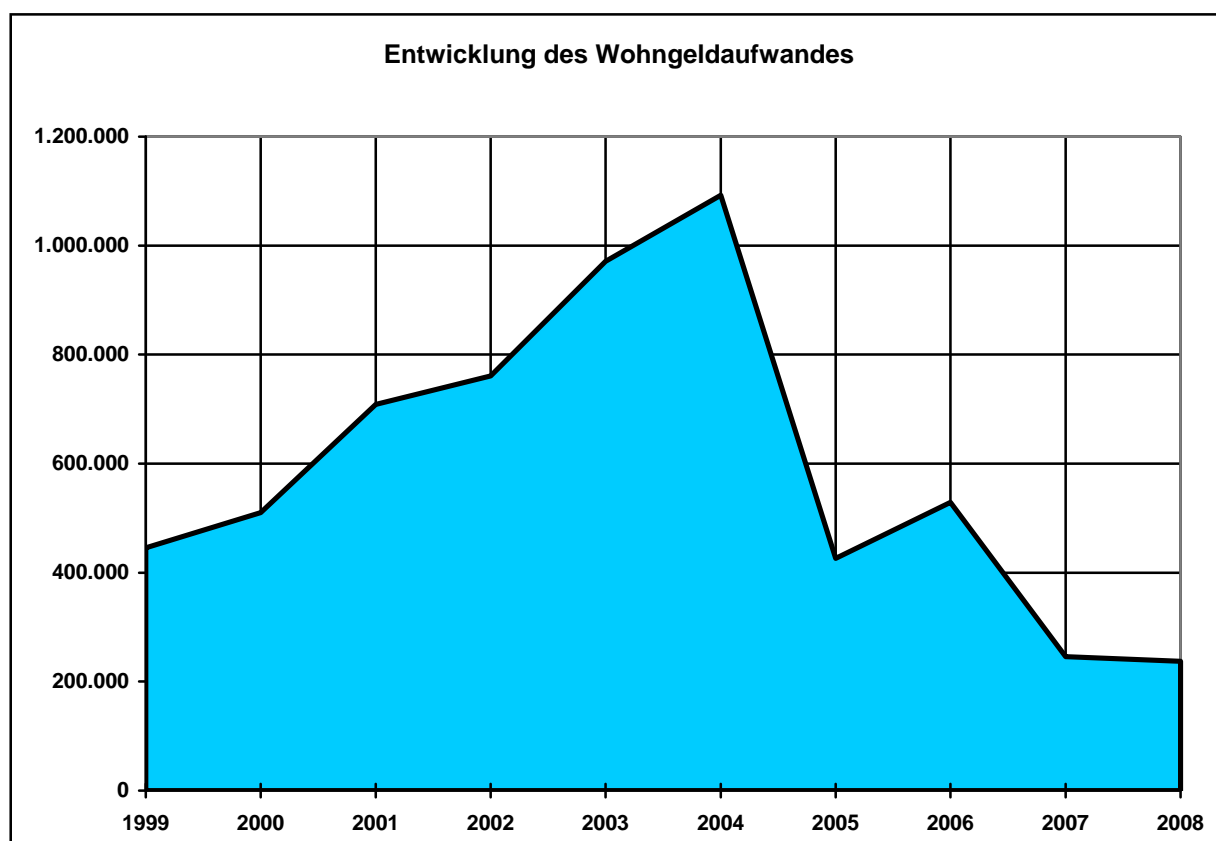
Die vergangenen Jahre haben gezeigt, dass immer mehr Versicherte die Internetzugänge der Deutschen Rentenversicherung nutzen und Auskünfte selbst einholen. Die Deutsche Rentenversicherung ist in den letzten Jahren dem Bedürfnis der Kunden nach mehr Information im Internet nachgekommen und hat viele Möglichkeiten der Auskünfte geschaffen.

Sprechtage der Deutschen Rentenversicherung ab 2007

Seit dem 10.04.2007 werden im Rathaus vierteljährlich Sprechtag der Deutschen Rentenversicherung im Rathaus angeboten. Da nach dem am ersten Sprechtag der Andrang der Versicherten so groß war und längere Wartezeiten entstanden, hat die Deutsche Rentenversicherung eine Terminvergabe eingerichtet, um den Belangen der Versicherten gerecht zu werden und somit eine ausführliche Auskunft sicherzustellen.

Wohngeldanträge und –bewilligungen

Jahr	Durchgeführte Berechnungen	Ausgesprochene Bewilligungen	Gesamtaufwand pro Jahr in Euro
1999	902	899	445.836
2000	1008	985	510.038
2001	1248	1123	708.326
2002	1280	1160	761.093
2003	1388	1205	970.770
2004	1452	1293	1.092.774
2005	783	635	426.144
2006	1223	932	529.102
2007	738	470	246.204
2008	735	522	237.169



Seniorenberatungsstelle

Jahr	Hausbesuche	Telefonate	Besucher	Sitzungen
1998	186	2.590	958	38
1999	284	3.092	1.437	27
2000	254	2.893	1.889	93
2001	291	2.874	1.752	100
2002	255	3.210	2.119	118
2003	211	2.808	2.030	100
2004	253	3.371	2.463	61
2005	203	3.584	2.776	80
2006	176	3.018	1.832	81
2007	263	1.781	2.679	65
2008	184	2.814	1.865	72

Anhand der Besucherzahlen, Telefonate und Hausbesuche ist zu ersehen, dass die Seniorenberatungsstelle eine wichtige Anlaufstelle für die älteren Bürgerinnen und Bürger in Bad Lippspringe ist.

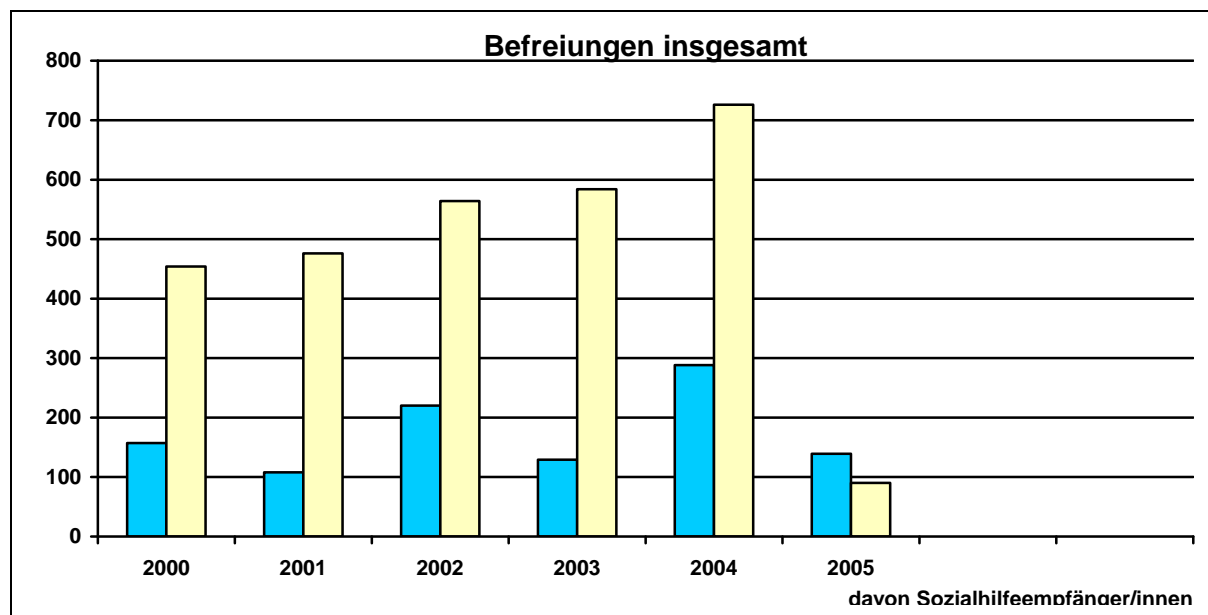
Auch die von der Seniorenstelle durchgeführten Veranstaltungen, Kurse, Seminare usw. - z.B. Internetkurse, Seminare für Gesundheitsfürsorge - werden sehr gut von den Senioren/Innen angenommen. Vielfach müssen wegen der großen Nachfrage die Veranstaltungen mehrfach angeboten werden.

Anträge auf Rundfunk- und Fernsehgebührenbefreiungen

Jahr	Gesamtzahl der Befreiungen	davon Soz.Hilfeempf	davon Personen mit geringem Eink.	davon Schwerbehinderte	davon Altenheim- und sonstige Bewohner
1998	388	119	115	86	68
1999	439	152	163	72	52
2000	454	157	195	79	23
2001	476	171	209	83	13
2002	564	220	243	87	14
2003	584	129	396	46	13
2004	726	288	337	85	16
2005	139	90	39	8	2*

* bis 31.03.2005

Bei der Antragstellung auf Befreiung für Rundfunk- und Fernsehgebühren wurde festgestellt, dass die Zahlen der Personen mit geringem Einkommen seit 1997 so gestiegen sind, dass hierfür die Statistik extra ausgeweitet wurde.



Befreiungen seitens der Stadt bis 31.03.05

Ab 01.04.2005 weitergeleitete Anträge an die GEZ:

Jahr	Anträge
01.04.2005	703
2006	810
2007	863
2008	903

Sammlungen

Sammlung für den Volksbund Deutsche Kriegsgräberfürsorge e.V. durch die Patenkompanie, das Kraftfahrausbildungszentrum Augustdorf.

Jahr	Sammelergebnis
1998	573,03 €
1999	1.005,51 €
2000	1.314,85 €
2001	2.453,07 €
2002	589,13 €
2003	850,00 €
2004	407,65 €
2005	975,23 €
2006	822,00 €
2007	863,20 €
2008	1.216,00 €

Durchführung der Sammlung

Die Sammlungen werden von der Patenkompanie der Stadt Bad Lippspringe seit Jahren mit großem Engagement und Erfolg durchgeführt.

Die Einführung des Euro hat 2002 bei dieser Sammlung gezeigt, dass doch eine große Zurückhaltung bei den Spendern wegen der allgemeinen Verunsicherung und der gestiegenen Teuerungsrate vorhanden war.

Umso erfreulicher war das Ergebnis in 2003 - 850 Euro konnten an den Volksbund Deutsche Kriegsgräberfürsorge e.V. überwiesen werden.

Im Jahr 2004 wurde in Bad Lippspringe das niedrigste Ergebnis im Kreis Paderborn erzielt.

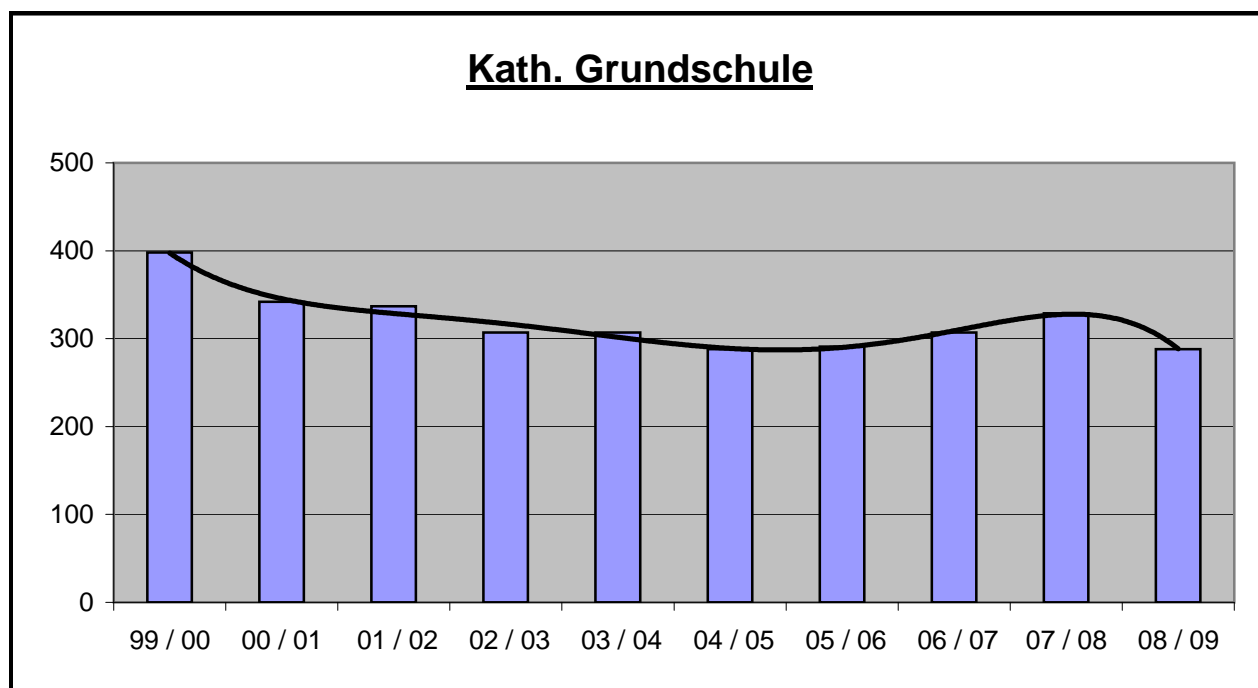
Ausgestellte Familienpässe

Jahr	Anzahl
1999	49
2000	23
2001	56
2002	230
2003	58
2004	25
2005	35
2006	94
2007	40
2008	36

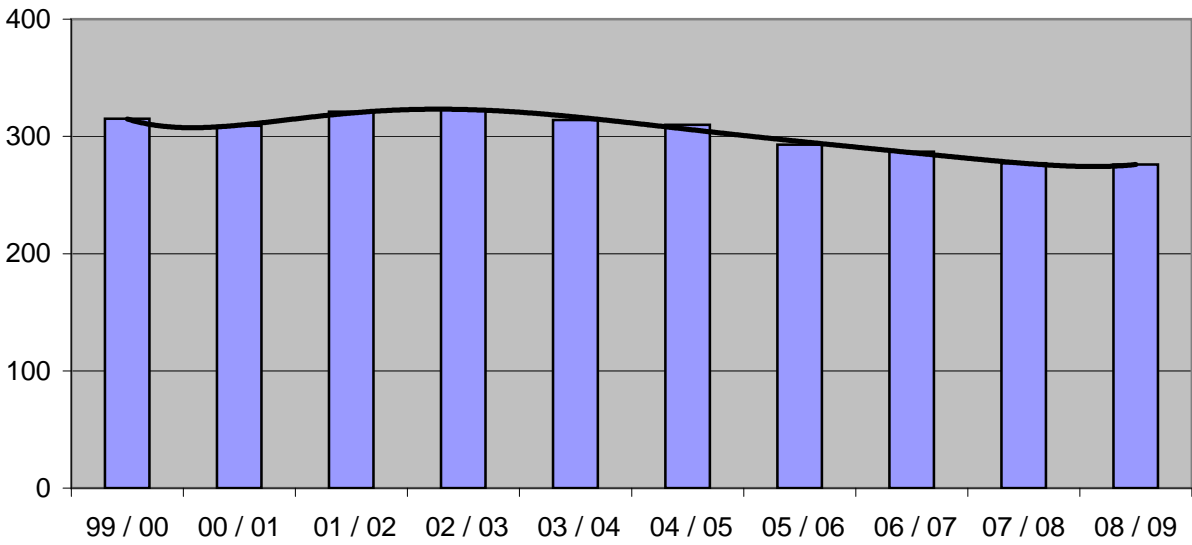
Schülerzahlen der Schulen in Bad Lippspringe

Schul- jahr	Grundschulen		Hauptschule	Realschule	Cecilien- schule Förder- schule	Insgesamt
	Kath.	Evang.				
99 / 00	398	315	293	499	20	1.525
00 / 01	342	309	260	513	20	1.444
01 / 02	337	321	247	521	52	1.478
02 / 03	307	323	256	531	53	1.470
03 / 04	307	314	254	558	63	1.496
04 / 05	288	310	248	557	63	1.466
05 / 06	291	293	224	584	38	1.430
06 / 07	307	287	193	584	53	1.424
07 / 08	329	277	198	632	56	1.492
08 / 09	288	276	363	648	47	1.622

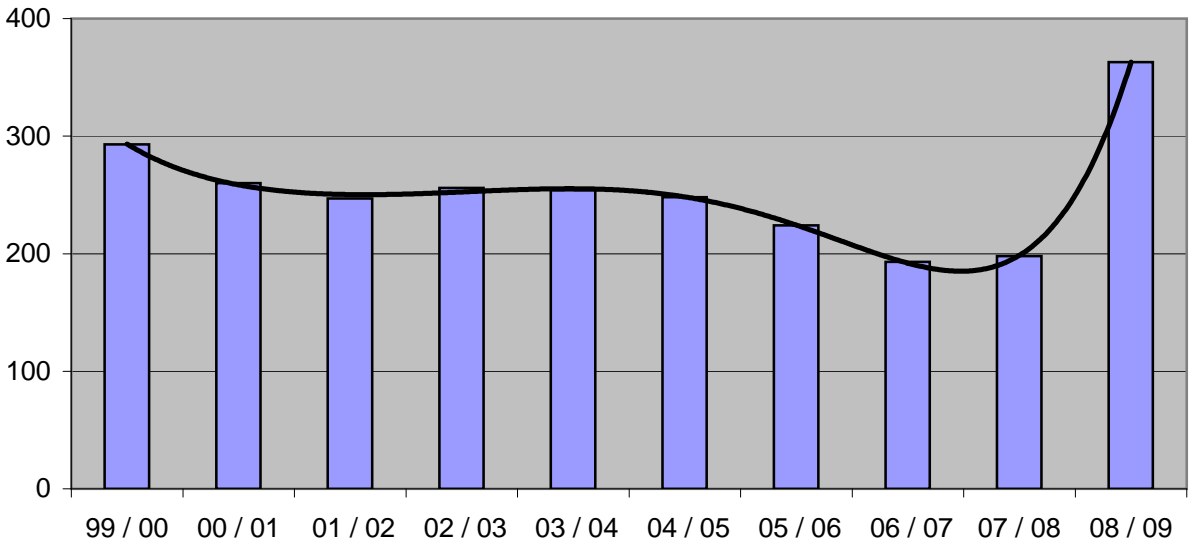
Hauptschule Bad Lippspringe ab 01.08.2008: Hauptschule Bad Lippspringe-Schlangen



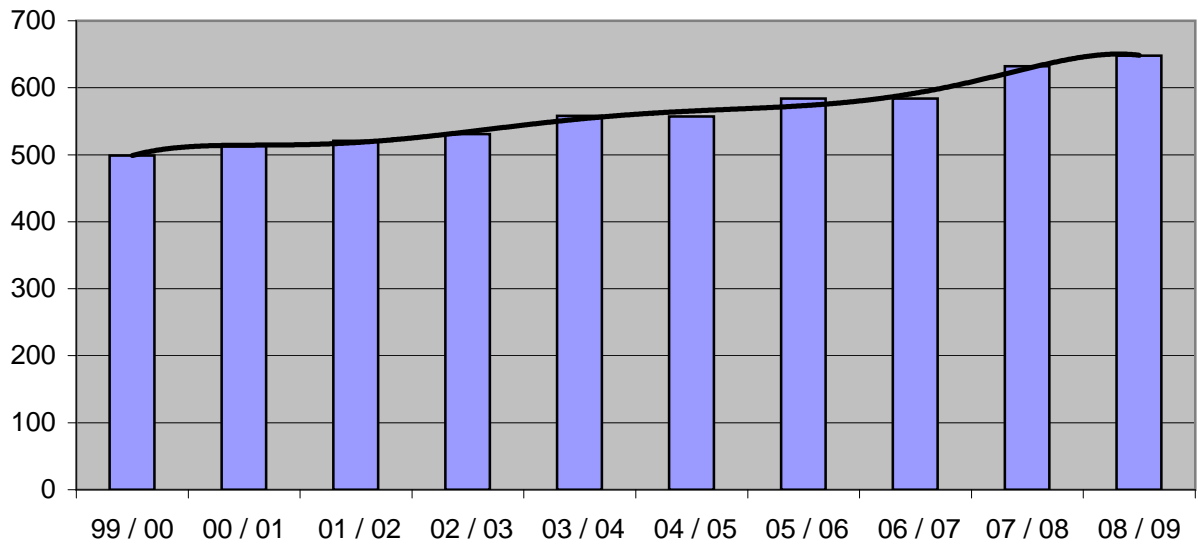
Evang. Grundschule



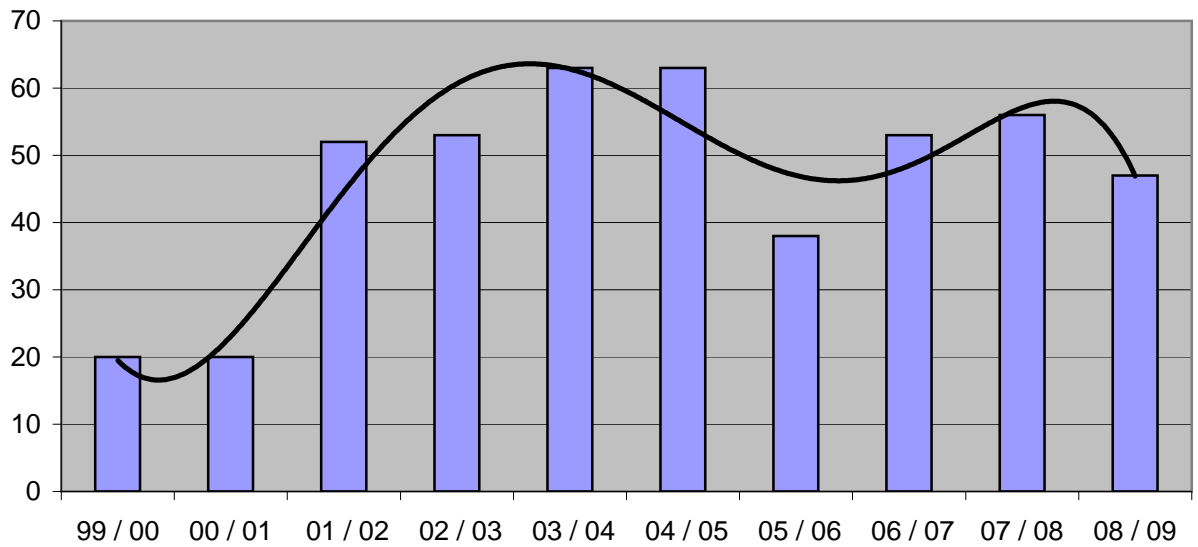
Hauptschule



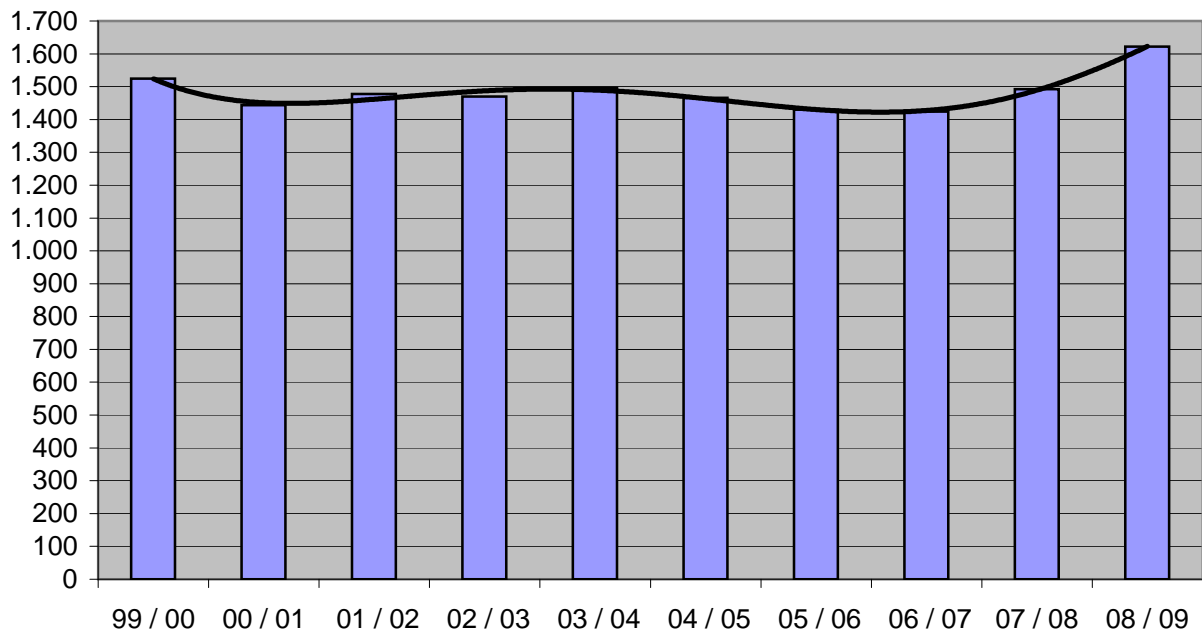
Realschule



Cecilienschule



Entwicklung der Schülerzahl in Bad Lippspringe
insgesamt



Kindergärten

Kirchliche Kindergärten:

1. Kindergarten St. Martin, 3-gruppiger Kindergarten mit 1 Tagesstättengruppe, 70 Plätze
2. Kindergarten St. Josef, 2-gruppiger Kindergarten, 50 Plätze
3. Kindergarten St. Marien, 3-gruppiger Kindergarten mit 1 Tagesstättengruppe, 70 Plätze
4. Ev. Kindergarten, 3-gruppiger Kindergarten mit 1 Tagesstättengruppe, 70 Plätze

Kommunale Kindergärten:

1. Kindergarten Kirsperbaumweg, 3-gruppiger Kindergarten mit 1 Tagesstättengruppe, 70 Plätze
2. Kindergarten Adolf-Kolping-Str., 3-gruppiger Kindergarten mit 1 Tagesstättengruppe, 70 Plätze
3. Kindergarten Detmolder Straße, 2-gruppiger Kindergarten, 50 Plätze

Insgesamt sind z. Zt. 350 Kindergärten- und 100 Tagesstättenplätze in Bad Lippspringe eingerichtet.

Daten zu den Kindergärten in Trägerschaft der Stadt Bad Lippspringe:

Der Kindergarten „**Adolf-Kolping-Straße**“ wurde am 18.05.1994 als dreigruppige Einrichtung mit einer Tagesstättengruppe eröffnet. Hier sind insgesamt 11 Mitarbeiterinnen tätig, wobei 5 Mitarbeiterinnen als Vollzeit- und 6 Mitarbeiterinnen als Teilzeitkräfte beschäftigt werden.

Der Kindergarten „**Detmolder Straße**“ wurde am 19.08.1996 als zweigruppige Einrichtung eröffnet. Im Kindergarten sind insgesamt 6 Mitarbeiterinnen tätig, wobei 4 Mitarbeiterinnen als Vollzeit- und 2 Mitarbeiterinnen als Teilzeitkraft beschäftigt werden.

Der Kindergarten „**Kirsperbaumweg**“ wurde am 01.08.1999 zunächst als zweigruppige Einrichtung eröffnet. Die dritte Gruppe wurde am 01.08.2000 eröffnet. Im Kindergarten sind insgesamt 11 Mitarbeiterinnen tätig, wobei 5 Mitarbeiterinnen als Vollzeit- und 6 Mitarbeiterinnen als Teilzeitkräfte beschäftigt werden.

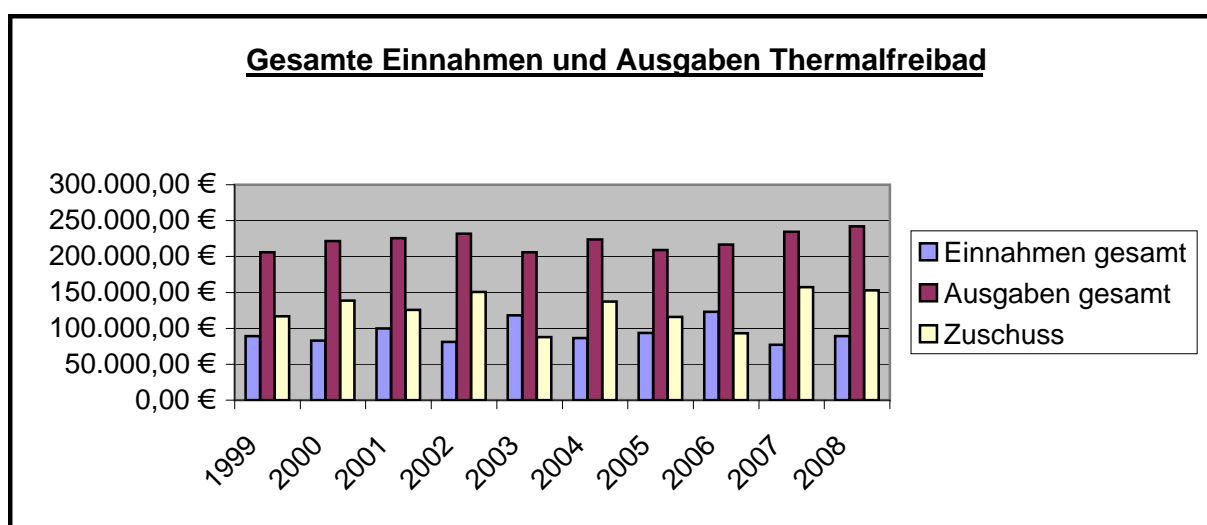
Zuschüsse an die Träger der kirchlichen Kindergärten wurden in den einzelnen Haushaltsjahren wie folgt ausgezahlt*:

Jahr	St. Martin	St. Josef	St. Marien	Ev. Kindergarten	Gesamtzuschuss
1999	39.821,59 €	31.796,73 €	29.929,45 €	48.309,42 €	149.857,19 €
2000	34.240,23 €	25.252,79 €	25.799,19 €	39.809,94 €	125.102,15 €
2001	23.290,14 €	19.991,64 €	22.881,51 €	34.844,22 €	101.007,52 €
2002	25.416,89 €	17.822,85 €	23.079,69 €	35.447,77 €	101.767,20 €
2003	28.630,33 €	18.009,20 €	24.826,20 €	35.442,67 €	106.908,40 €
2004	29.651,63 €	19.044,04 €	28.259,95 €	35.323,17 €	112.278,79 €
2005	29.955,04 €	19.715,77 €	28.696,77 €	35.560,64 €	113.928,22 €
2006	32.222,43 €	18.969,84 €	28.861,21 €	36.723,03 €	116.776,51 €
2007	35.837,67 €	21.892,70 €	33.170,31 €	42.046,97 €	132.947,65 €
2008	50.662,48 €	35.384,63 €	49.817,47 €	57.465,39 €	193.329,97 €

*Auszahlungen und Zahlen nach dem GTK bis 31.07.2008. Auszahlung aufgrund der Abrechnungen 2007 und Abschlag 2008. Die Zahlen des KiBiz ab 01.08.2008 werden im nächsten Bericht berücksichtigt.

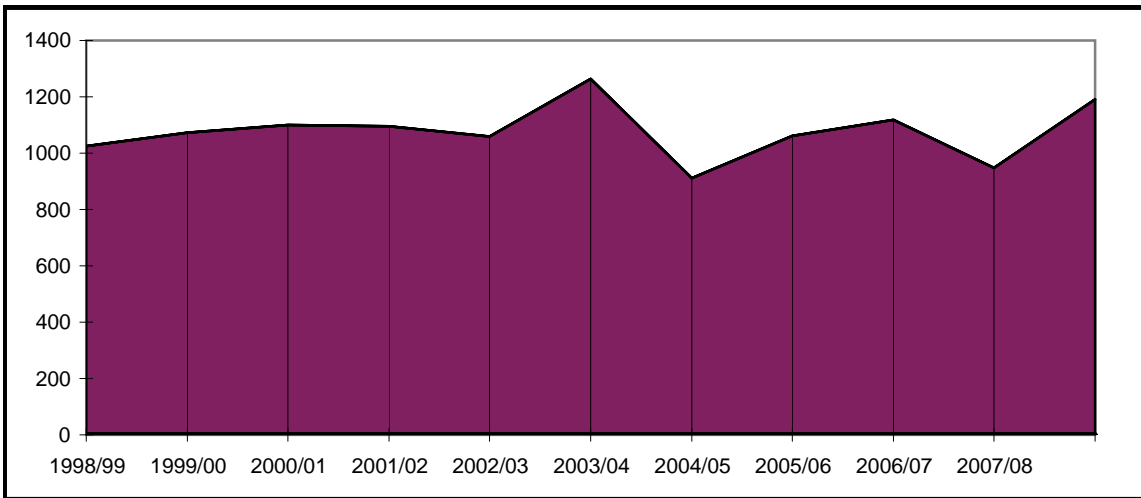
KARTENVERKAUF - THERMAL-FREIBAD

Karte	1999	2000	2001	2002	2003	2004	2005	2006	2007	2008
Einzelkarten Erwachsene	9.348	4.671	10.980	9.018	19.395	11.845	11.711	20.205	8.666	9.324
12er Karten Erwachsene	168	96	196	193	353	269	239	362	246	212
Jahreskarten Erwachsene	422	476	427	414	422	420	424	453	456	430
Einzelkarten Jugendliche	2.073	1.153	2.148	2.096	3.809	2.182	2.109	3.595	1.420	1.780
12er Karten Jugendliche	45	28	36	34	60	42	39	53	37	35
Jahreskarten Jugendliche	161	186	140	156	164	125	144	146	144	141
Einzelkarten Schüler	7.639	4.646	8.625	7.271	11.716	7.938	7.967	10.938	5.468	8.065
12er Karten Schüler	34	11	49	58	82	72	70	71	33	29
Jahreskarten Schüler	83	122	103	101	152	101	76	90	86	121
Familien-jahreskarten	352	415	192	190	214	155	163	173	170	175
Familien-zusatzkarten				277	293	238	223	212	223	212
Kurgast-karten	14	9	23	5	12	4	11	3	3	7
Karten gesamt	20.339	11.812	23.196	21.815	36.672	23.391	23.176	36.301	16.952	20.531
Einnahmen Karten-verkauf	89.005	81.066	92.336	79.837	122.399	88.559	88.161	120.193	74.748	78.907
Einnahmen gesamt	89.311	82.931	99.987	81.075	117.933	86.452	93.477	123.143	77.242	89.191
Ausgaben gesamt	206.163	221.427	225.515	231.656	205.948	223.938	209.258	216.839	234.458	241.884
Zuschuss	116.852	138.496	125.528	150.581	87.964	137.486	115.781	93.096	157.216	152.693

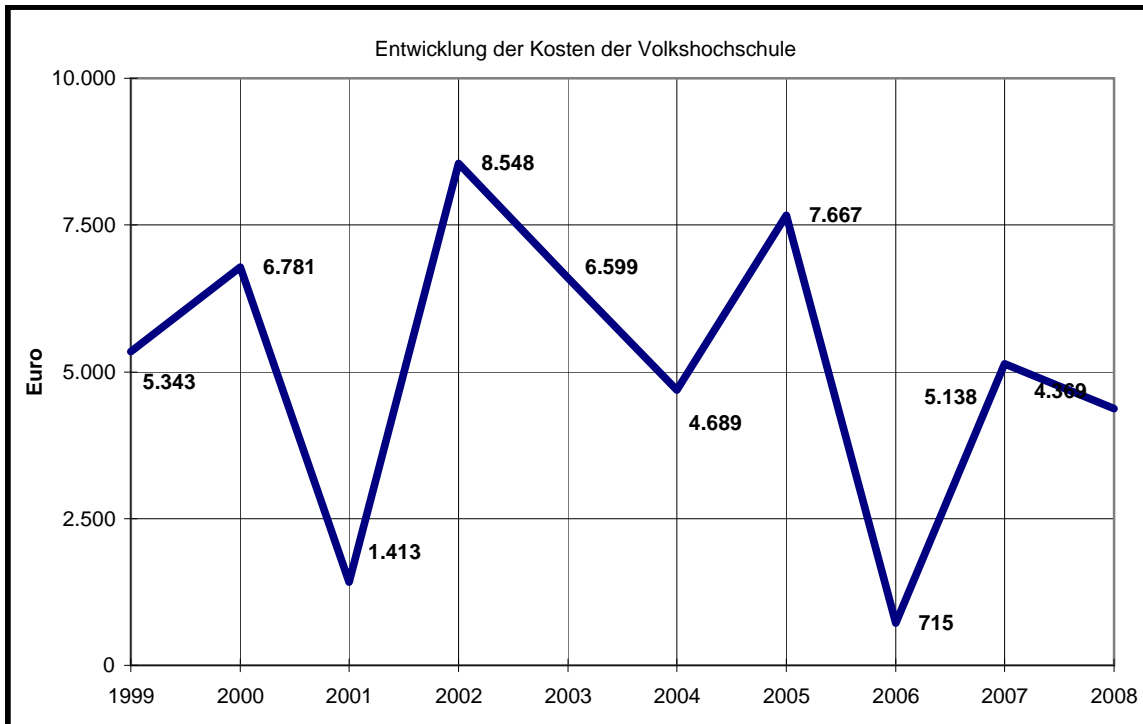


Volkshochschule Bad Lippspringe

Teilnehmerzahl



Entwicklung der Kosten der Volkshochschule



Fachbereich 3 - Bauen und Liegenschaften

- Bauleitplanung
- Bauordnung
- Denkmalschutz
- Fördermittel
- Beiträge
- Straßenbau
- Verkehrsinfrastruktur
- Gebäude
- Liegenschaften
- Abfallentsorgung
- Umweltschutz
- Grünflächen
- Bauhof
- Abwasserwerk

Bauverwaltung

	1999	2000	2001	2002	2003	2004	2005	2006	2007	2008
A) Beitragsaufkommen	EURO	EURO	EURO	EURO	EURO	EURO	EURO	EURO	EURO	EURO
Erschließungsbeiträge nach dem BBauG / BauGB	237.239	479.592	320.069	280.000	210.500	222.000	150.000	441.895	46.950	40.000
Straßenbaubeiträge nach § 8 KAG	0	0	0	0	0	0	83.000	0	193.670	50.400
Kanalanschlussbeiträge	1.227	219.344	0	57.000	26.200	166.000	83.500	205.511	0	79.000
Erstattung Kanalanschlusskosten	0	76.694	63.911	133.000	61.300	3.000	95.500	6.865	59.000	-
B) Anzahl der abgerechneten Maßnahmen										
Erschließungsbeiträge	1	3	6	5	3	3	1	3	1	1
Straßenbaubeiträge	-	-	-	-	-	-	1	-	1	2
Anschlussbeiträge	-	2	-	1	1	2	1	2	-	1
Kanalanschlusskosten	-	2	2	3	2	1	2	2	1	-
C) Anzahl der Veranlagungsbescheide										
Erschließungsbeiträge	43	56	165	170	54	22	1	51	1	1
Straßenbaubeiträge	-	-	-	-	-	-	121	-	90	103
Anschlussbeiträge	1	106	-	22	3	29	1	8	-	2
Kanalanschlusskosten	-	60	31	66	15	1	67	6	29	-
D) Erhobene Widersprüche / Widerspruchsbescheide										
Erschließungsbeiträge	1	3	6	5	3	1	-	2	-	-
Straßenbaubeiträge	-	-	-	-	-	-	-	-	8	-
Anschlussbeiträge	-	-	-	-	-	1	-	-	-	-
Kanalanschlusskosten	-	1	1	4	1	-	-	-	-	-
E) Verwaltungsstreitverfahren insgesamt	1	1	-	-	-	-	-	-	-	-
F) Städtebauliche Verträge	-	-	-	4	2	8	4	-	-	-

Bauleitplanung - Übersicht -

I. Flächennutzungsplan

Der Flächennutzungsplan der Stadt Bad Lippspringe ist seit dem 20.07.1978 wirksam.

<u>1. Änderung</u>	wirksam seit dem 21.05.1982
<u>2. Änderung</u>	wirksam seit dem 25.10.1989
<u>3. Änderung</u>	wirksam seit dem 18.01.1995
<u>4. Änderung</u>	wirksam seit dem 12.02.1992
<u>5. Änderung</u>	wirksam seit dem 15.02.2001
<u>6. Änderung</u>	wirksam seit dem 03.03.1999
<u>7. Änderung</u>	wirksam seit dem 20.12.2000
<u>8. Änderung</u>	wirksam seit dem 19.02.2002
<u>9. Änderung</u>	wirksam seit dem 16.12.2004
<u>10. Änderung</u>	wirksam seit dem 02.07.2004
<u>11. Änderung</u>	wirksam seit dem 05.04.2006
<u>12. Änderung</u>	

Flächennutzungsplan	Änderungsbeschluss	Bürgerbeteiligung	Beteiligung der Träger öffentl. Belange	Offenlegung	Feststellungsbeschluss	Genehmigung	Anmerkung
	05.07.2004						

Änderungspunkt

- Überarbeitung der Darstellung "Vorrangfläche für Windenergienutzung"

13. Änderung wirksam seit dem 03.04.2007

14. Änderung

Flächennutzungsplan	Änderungsbeschluss	Bürgerbeteiligung	Beteiligung der Träger öffentl. Belange	Offenlegung	Feststellungsbeschluss	Genehmigung	Anmerkung
	15.12.2008						

II. Bebauungspläne

Bebauungsplan	Aufstellungs- / Änderungs- beschluss	Frühzeitige Bürgerbeteiligung	Beteiligung der Träger öffentl. Belange	Offenlegung	Satzungs- beschluss	Genehmigung	Rechtskraft
Nr. 1 „Mersmannstraße“	01.07.1974 28.01.1980 05.09.1988 03.10.1988 17.01.2000	Juni 1980 November 1990 8.10. – 8.11.2001	29.02.1980 November 1992 Oktober 2001	 04.10. - 04.11.95 31.05. - 01.07.02 21.03. - 22.04.03	29.09.1980 09.01.1995 02.06.2003	12.02.1981 03.02.1995	12.04.1977 (Ä) 21.04.1981 (Ä) 05.04.1995 (Ä) 03.07.2003 (Ä)
Nr. 2 „Mühlenflöß“ Überarbeitung	17.05.1971 18.06.1979 28.01.1980 23.02.1981 28.06.1993 23.04.2007	Juni 1979 Februar 1980 Juni 1981 September 1993 07.11. – 08.12.2008	Juli 1979 Februar 1980 Juni 1981 07.11. – 08.12.08		12.11.1979 28.09.1981	29.02.1980 19.11.1981	25.02.1974 (Ä) 27.03.1980 (Ä) 14.12.1981 (Ä)
Nr. 4 „Am Markt“ 2. Änderung	14.04.1975 28.04.1980 19.06.2000 22.10.2007	Juli - August 1980	Mai 1980	 30.11. - 31.12.07	26.08.1980 18.02.2008	01.12.1980	26.06.1978 07.01.1981 (Ä) 21.02.2008
Nr. 5 „Auf der Mersch“	29.04.1991 15.02.1993 05.02.2007	Juni 1991 März 1993	Oktober 1991	23.01. - 24.02.92 19.02. - 19.04.07	16.03.1992 28.06.1993 11.06.2007	04.06.1992	23.09.1992 21.07.1993 (Ä) 20.06.2007
Nr. 5 b „Auf der Mersch“ 2. Änderung 3. Änderung 4. Änderung	24.03.1980 21.09.1995 02.11.1998 16.12.2002 05.09.2005	28.04. - 09.05.1980 02.09. - 20.09.1996 07.10. - 08.11.1999 - / - 14.12. - 16.01.2006	November 1981 November 1999 - / - Dez. 05 / Jan 06	19.11. - 21.12.81 13.10. - 13.11.97 30.03. - 02.05.00 19.02. - 19.03.03 22.02. - 22.03.06	27.06.1983 02.02.1997 19.06.2000 07.04.2003 12.06.2006	23.11.1983	22.12.1983 11.03.1998 28.06.2000 10.04.2003 13.06.2006
Nr. 6 „Stadtmitte“ 1. Änderung 2. Änderung 3. Änderung	12.03.1973 28.05.1979 28.05.1991 15.07.1991 14.11.2005 14.03.2005	21.01. - 31.01.1980 Juli 1991 August 1992 - / -	Feb./März 1980 November 1992 - / -	 16.11. - 18.12.92 06.12. - 06.01.06	 22.03.1993 13.02.2006	05.08.1993	24.03.1977 22.09.1993 14.02.2006
Nr. 6 a „Stadtmitte“ 2. Änderung 3. Änderung	23.01.1978 28.06.1982 08.02.1988 29.01.1990 16.03.1992 14.03.2005	21.03. - 31.03.1983 März 1993	Aug.-Sept. 1983 August 1993	02.01. - 02.02.84 04.07. - 05.08.94 10.06. - 10.07.96	03.09.1984 26.08.1996	03.09.1984	12.09.1980 16.01.1985 (Ä) 02.07.1997

Bebauungsplan	Aufstellungs- / Änderungs- beschluss	Frühzeitige Bürgerbeteiligung	Beteiligung der Träger öffentl. Belange	Offenlegung	Satzungs- beschluss	Genehmigung	Rechtskraft
Nr. 6 b „Stadtmitte“	08.11.1967 17.01.2000	08.11.00 – 08.12.00	Dezember 2000	8.10. – 8.11.01	11.03.2002		17.04.1973 15.03.2002
Nr. 7 „ Molkenbänke“	27.06.1972 10.05.1982 03.03.1986	April 1986	April 1986				01.04.1976
Nr. 8 „Hölscher Siedlung“	30.05.1983	22.08. - 14.09.1984	November 1985	04.01. - 05.02.88	06.03.1989	02.08.1989	31.10.1989
Nr. 8 a „Grenzweg“ 1. Änderung 2. Änderung	10.05.1993 05.02.1996 22.03.1999	Juli 1993 März 1996	Oktober 1993 März 1996	11.04. - 13.05.94 19.08. - 20.09.99	11.09.1995 18.10.1999	18.10.1995	06.12.1995 15.05.1996 27.10.1999
Nr. 10 „Am Beispring“ 1. Änderung 2. Änderung	25.01.1971 04.10.1982 03.12.1990 17.01.2000 11.06.2007	25.01.01 – 25.02.01	Februar 2001	8.10. – 8.11.01 07.09. - 08.10.07	28.01.2002 10.12.2007		16.03.1972 01.02.2002 12.12.2007
Nr. 10 a „Am Beispring“	21.02.1977 26.10.1981 14.12.1992	16.11. - 30.11.1981	Dezember 1981	12.05. - 18.06.82	28.06.1982	10.11.1982	28.03.1979 19.01.1983 (Ä)
Nr. 11 „An der Schlängerei“ 1. Änderung 2. Änderung	20.07.1967 27.06.1972 17.01.2000	16.11.00 – 16.12.00	Dezember 2000	19.11. - 19.12.01	11.03.2002		07.08.1970 22.04.1974 (Ä) 15.03.2002
Nr. 11 a „An der Schlängerei“ (Nr. 11 a wurde aufgehoben) Nr. 11a (neu) Teilaufhebung	16.06.1986 25.04.1988 11.06.1990 17.01.2000 11.06.2007	13.05. - 27.05.1988 Oktober 1990 08.11.00 – 08.12.00 06.08. - 06.09.2007	Mai 1988 Dezember 2000 August 2007	25.07. - 26.08.88 28.01. - 30.11.88 14.05. - 14.06.02 18.08. – 17.09.08	19.12.1988 18.02.1991 28.10.2002	08.03.1989	05.04.1989 17.04.1991 (Ä) 19.11.2002
Nr. 11 b „An der Schlängerei“	27.06.1972			15.02.73-15.03.73	25.04.1973	26.10.1973	15.11.1973
Nr. 11 c „An der Thune“ 1. Änderung 2. Änderung 3. Änderung	28.05.1979 28.01.1980 29.11.1982 05.09.1988 19.12.1988 02.04.2001 25.04.2005	27.05. - 06.06.1980 25.01. - 08.02.1989 09.12. – 09.01.2004-	Dezember 1980 Februar 1989 Dezember 2003 September 2005	11.05. - 15.06.81 26.06. - 26.07.89 10.02. - 10.03.04 19.04. - 03.05.04 09.10. - 09.11.06	06.07.1981 11.09.1989 24.05.2004 11.12.2006	19.03.1982 19.10.1989 -	07.05.1982 17.01.1990 (Ä) 02.07.2004 14.12.2006

Bebauungsplan	Aufstellungs- / Änderungs- beschluss	Frühzeitige Bürgerbeteiligung	Beteiligung der Träger öffentl. Belange	Offenlegung	Satzungs- beschluss	Genehmigung	Rechtskraft
Nr. 12 „Dedinger Heide“ (Nr. 12 wurde mit allen Änderun- gen aufgehoben) Nr. 12 (neu)	08.11.1971 14.06.1976 08.02.1988 25.04.1988 11.09.1989 21.09.1992 20.03.1995 24.06.1996 07.04.1997	13.05. - 27.05.1988 April 1991 August 1993 30.10. - 17.11.1995 11.02.- 11.03.2002	November 1988 Juni 1991 September 1993 Dezember 1995 Februar 2002	26.06. - 26.07.89 03.02. - 03.03.92 21.02. - 21.03.94 10.06. - 10.07.96 30.09.- 31.10.02	11.09.1989 27.04.1992 25.04.1994 26.08.1996 03.02.2003	26.10.1989 27.05.1992 27.06.1994	25.06.1973 11.01.1979 (Ä) 28.02.1990 (Ä) 19.08.1992 (Ä) 10.08.1994 (Ä) 03.06.1998 (Ä) 06.02.2003
Nr. 12 a „Dedinger Heide“	24.10.1988 21.06.1989	30.03. - 14.04.1989 Dez./Jan. 1989/90	März 1989 Dezember 1989	18.05. - 19.06.89 22.03. - 23.04.90	28.05.1990	11.06.1990	28.06.1990
Nr. 12 b „Dedinger Heide“	08.03.1982						
Nr. 13 „Schäferpark“ 1. Änderung 2. Änderung	17.12.1969 21.03.1977 05.09.1988 04.11.1991 19.06.2000	15.09. – 15.10.2008	15.09.- 15.10.08	05.01. – 05.02.09			31.05.1972 21.04.1981 (Ä)
Nr. 14 „Im Schildern“	08.05.1989						
Nr. 15 a „Mühlenflöß-West“	16.05.1977						21.05.1979 (Ä)
Nr. 15 b „Mühlenflöß-West“	24.04.1972						22.08.1979
Nr. 15 c „Mühlenflöß-West“ 1. Änderung	29.09.1997 02.04.2001	22.04. – 25.05.1999	Mai 1999	24.02. – 27.03.00 30.04. – 30.05.01	10.05.2000 02.07.2001		14.06.2000 21.07.2001
Nr. 18 „Klumpsack“ 1. Änderung	07.12.1970 30.09.1996	17.02. - 07.03.1997 27.05. - 27.06.2002	Juni 2002	16.12. - 16.01.03	02.06.2003		17.05.1972 03.07.2003
Nr. 19 „Detmolder Straße-West 1“ 1. Änderung	17.05.1971 14.12.1992 31.01.2000	16.11.00 – 16.12.00	Dezember 2000	06.08. – 06.09.01	05.11.2001		13.09.1973 09.11.2001
Nr. 20 „Detmolder Straße West 2“ 2. Änderung 3. Änderung	19.02.1979 24.03.1980 23.02.1981 23.04.1990 03.04.2000 03.02.2003	28.06. - 27.06.1979 23.11.00 – 23.12.00 22.12.03 – 22.01.04	Juli/August 1979 Dezember 2000 Dezember 2003	 06.08. – 06.09.01 19.04. - 19.05.04	 05.11.2001 05.07.2004		13.09.1973 09.11.2001 22.07.2004

Bebauungsplan	Aufstellungs- / Änderungsbeschluss	Frühzeitige Bürgerbeteiligung	Beteiligung der Träger öffentl. Belange	Offenlegung	Satzungsbeschluss	Genehmigung	Rechtskraft
Nr. 22 „Im Bruch“ 1. Änderung 2. Änderung	30.03.1981 04.12.1982 08.05.1989 05.09.2005 10.12.2007	09.06.1981 25.11.1982 August 1990 Juni 1991 14.12.05 - 16.01.06	09.06.1981 25.11.1982 Dezember 1991 Dez 05/ Jan 06	01.06. - 03.07.92 06.11.- 18.12.92 21.03. - 22.04.94 22.02. - 22.03.06 20.03. - 21.04.08	02.12.1985 16.05.1994 03.04.2006 17.06.2008	19.02.1986 04.07.1994	12.03.1986 03.03.1988 (nichtig durch OVG) August 1994 05.04.2006 17.06.2008
Nr. 23 „Am Mittelgraben“ 1. Änderung	20.05.1974 28.05.1973 03.06.2002	17.06. - 17.07.02	Juli 2002	30.09. - 31.10.02 30.12. - 15.01.02	03.02.2003		09.04.1979 06.02.2003
Nr. 24 „Am Dammhof“	20.05.1974 24.03.1980 16.05.1994 15.12.2008	10.02.1981	26.01.1981				22.05.1978
Nr. 25 „Auf der Heide“	26.04.1977 22.02.1999	18.03. - 19.04.1999	Februar 2000	06.07.- 21.08.00	18.12.2000		29.12.2000
Nr. 26 „Unter Kaplan's Trift“	23.01.1978 23.02.1981 30.01.1984 14.03.1988 25.04.1988 05.12.1988 29.03.2004	05.06. - 15.06.1979 02.09. - 18.09.1985 März 1993 28.10. - 28.11.2005	September 1980 Juni/Juli 1986 August 1993 22.05. - 22.06.06	10.10. - 11.11.83 25.02. - 27.03.87 07.11. - 07.12.94 16.10. - 16.11.06 19.02. - 05.03.07	23.04.2007		27.04.2007
Nr. 27 „Kurparkstraße“	23.01.1978 30.05.1988	27.06.1988	27.06.1988			05.09.1988	21.08.1981 04.01.1989 (Ä)
Nr. 28 „Gewerbegebiet Am Vorderflöß“ 2. Änderung 3. Änderung 4. Änderung	23.01.1978 08.02.1988 30.01.1989 11.01.1999 26.01.2004 05.02.2007	15.02. - 01.03.1989 21.11. - 06.12.1991 14.05. - 14.06.1999	23.02.1989 August 1992 Juni 1999	16.08. - 16.09.93 02.09.- 04.10.99 21.06. 21.07.04	13.12.1993 18.10.1999 06.09.2004	24.02.1994	15.03.1982 29.06.1994 (Ä) 27.10.1999 15.09.2004
Nr. 29 „An der Savignystraße“	18.12.1978						12.12.1980
Nr. 29 a „Bleichstraße/Savignystr.“	14.03.1988						
Nr. 29 b „Bahnhofsstr./Bleichstraße“	14.03.1988	25.01. - 08.02.1989					
Nr. 30 „Kurpromenade“	18.12.1978						21.04.1981

Bebauungsplan	Aufstellungs- / Änderungsbeschluss	Frühzeitige Bürgerbeteiligung	Beteiligung der Träger öffentl. Belange	Offenlegung	Satzungsbeschluss	Genehmigung	Rechtskraft
Nr. 31 „Lippequelle“	28.05.1979 11.02.1985 (Aufhebung)						
Nr. 32 „An der Bahn“	25.02.1980 14.03.1988 (Aufhebung)						
Nr. 33 „An der Waldstraße“	16.06.1980 Der Rat hat am 26.10.92 eine Veränderungssperre beschlossen. 1994 außer Kraft getreten.	24.01. - 10.02.1983	September 1984				
Nr. 34 „Detmolder Straße Nord“	16.06.1980 15.04.1985 23.02.1987 08.05.1989 (Aufhebg.Beschl. Teilg.d.PLG)	09.12. - 23.12.1982 02.04.1987 (ingeschr. Beteiligungsverfahren)	Dezember 1983	04.06. - 05.07.84 28.04. - 30.05.86			
Nr. 34 a „Detmolder Straße Nord 1“	08.05.1989	September 1989 25.05. - 10.06.1997	September 1989				
Nr. 34 b „Detmolder Straße Nord 2“	08.05.1989 aufgehoben am 13.12.93 Neuaufstellung am 13.12.93 23.04.2007	06.06. - 27.06.1995 06.06.- 27.06.1995 01.02. – 03.03.2008	Februar 1999 Februar 2008	15.07. – 16.08.99 07.11. – 08.12.08	18.10.1999		27.10.1999
Nr. 35 „Paul-Fürstenberg-Straße/ Schwimmbadstraße“	16.06.1980 (aufgehoben am 29.08.94) Neuaufstellung am 29.08.94	24.01. - 10.02.1983 20.02. - 10.03.1995	September 1983 März 1996				

Bebauungsplan	Aufstellungs- / Änderungs- beschluss	Frühzeitige Bürgerbeteiligung	Beteiligung der Träger öffentl. Belange	Offenlegung	Satzungs- beschluss	Genehmi- gung	Rechtskraft
Nr. 36 „Heimatstraße/Sandweg“	26.10.1981 aufgehoben am 10.05.1993 Neuaufstellung am 10.05.1993 wird nicht weitergeföh wg. GIRL	30.10. - 17.11.1995	März 1996				
Nr. 37 „Pracherfeld“ 1. Änderung 2. Änderung 3. Änderung	28.06.1982 18.03.1985 07.09.1987 18.05.1992 02.11.1998	27.09. - 08.10.1982 März 1985 September 1987 Juni 1992	Januar 1983 März 1985 07.11.1988	10.05. - 10.06.83	27.06.1983 15.04.1985 30.01.1989 26.10.1992	12.08.1983 26.04.1985 10.04.1989	28.10.1983 15.05.1985 (Ä) 18.05.1989 (Ä) 17.02.1999
Nr. 38 „An der Strothe“	27.06.1983						
Nr. 39 „Am Dümmergraben“	26.09.1983						
Nr. 40 „Karl-Hansen-Klinik“	05.09.1988						
Nr. 41 „Turnplatz“							
Nr. 42 „Dauerkleingartenanlage Am Pfingstuhweg“	03.12.1990	Mai 1991	Mai 1991	19.08. – 19.09.91	04.11.1991	11.12.1991	12.02.1992
Nr. 43 „Detmolder Str./Bleichstr.“	14.12.1992 29.04.2002 10.12.2007						
Nr. 44 a „Josefstraße“	10.05.1993 10.05.1999	09.01. – 25.01.1995 07.10. – 08.11.1999	Oktober 1995 Oktober 1999	21.12. – 22.01.96 05.07. – 05.08.96 27.04. – 29.05.00	18.03.1996 26.08.1996 16.06.2000	26.03.1996 19.09.1996	25.09.1996 09.03.2001 (Ä)
Nr. 46 „Gewerbepark am Pfingstuhweg“ 1. Änderung	06.05.1996 25.04.2005	09.04. – 11.05.1998 - / -	Januar 1999 - / -	09.04. – 10.05.99 erneute Offenl. 30.08. – 12.09.99 23.05. - 23.06.05	04.10.1999 05.09.2005	- / -	13.10.1999 09.09.2005
Nr. 47 „Vom-Stein-Straße“ 1. Änderung	31.08.1998 06.09.2004	18.01. – 22.02.1999	März 1999	12.08. – 13.09.99 06.10. - 08.11.04	20.12.1999 13.12.2004		12.01.2000 16.12.2004
Nr. 48 „An der Marienkirche“ 1. Änderung	31.01.2000 06.11.2006	30.04. - 31.05.2001 17.06. - 01.07.2002	August 2002	01.01. - 02.02.03 20.11. - 20.12.06	10.03.2003 05.02.2007		14.03.2003 08.02.2007

Bebauungsplan	Aufstellungs- / Änderungsbeschluss	Frühzeitige Bürgerbeteiligung	Beteiligung der Träger öffentl. Belange	Offenlegung	Satzungsbeschluss	Genehmigung	Rechtskraft
Nr. 49 „Sportanlage Töggerweg“	22.02.2000 16.12.2002 Einstellung d. Verfahrens	13.08. – 13.09.2001	September 2001				
Nr. 50 „Alleenviertel“ 1. Änderung	21.08.2000 05.11.2001 03.11.2003	11.02. – 11.03.02	August 2002	18.10. - 18.11 02	16.12.2002		06.02.2003
Nr. 51 „Mühlenberg“	18.12.2000						
Nr. 52 A „Lindenstraße“	05.02.2001 03.02.2003	17.04. – 17.05 03	April / Mai 03	01.10. - 03.11.03	08.12.2003		13.12.2003
Nr. 52 B „Lindenstraße“	05.02.2001						
Nr. 53 „Karlstraße“	24.09.2001	08.10. – 08.11.2001	Oktober 2001	08.03. - 08.04.02	29.04.2002		04.05.2002
Nr. 54 „Über den Bangern“	09.09.2002						
Nr. 55 "Karlstraße - Süd"	06.09.2004	30.06. - 30.07.2005	Juli 2005	28.11. - 30.12.05 03.03. – 03.04.08	01.09.2008		03.09.2008
Nr. 56 "Am Kalberkampsweg"	12.06.2006	23.10. - 23.11.2006	23.10. - 23.11 06	27.12. - 02.02.06	26.02.2007		03.04.2007
Nr. 57 "Kleingartenanlage Rosenstraße"	23.04.2007	07.09. - 08.10.2007	07.09.- 08.10.07	20.12. - 21.01.08	21.04.2008		24.04.2008

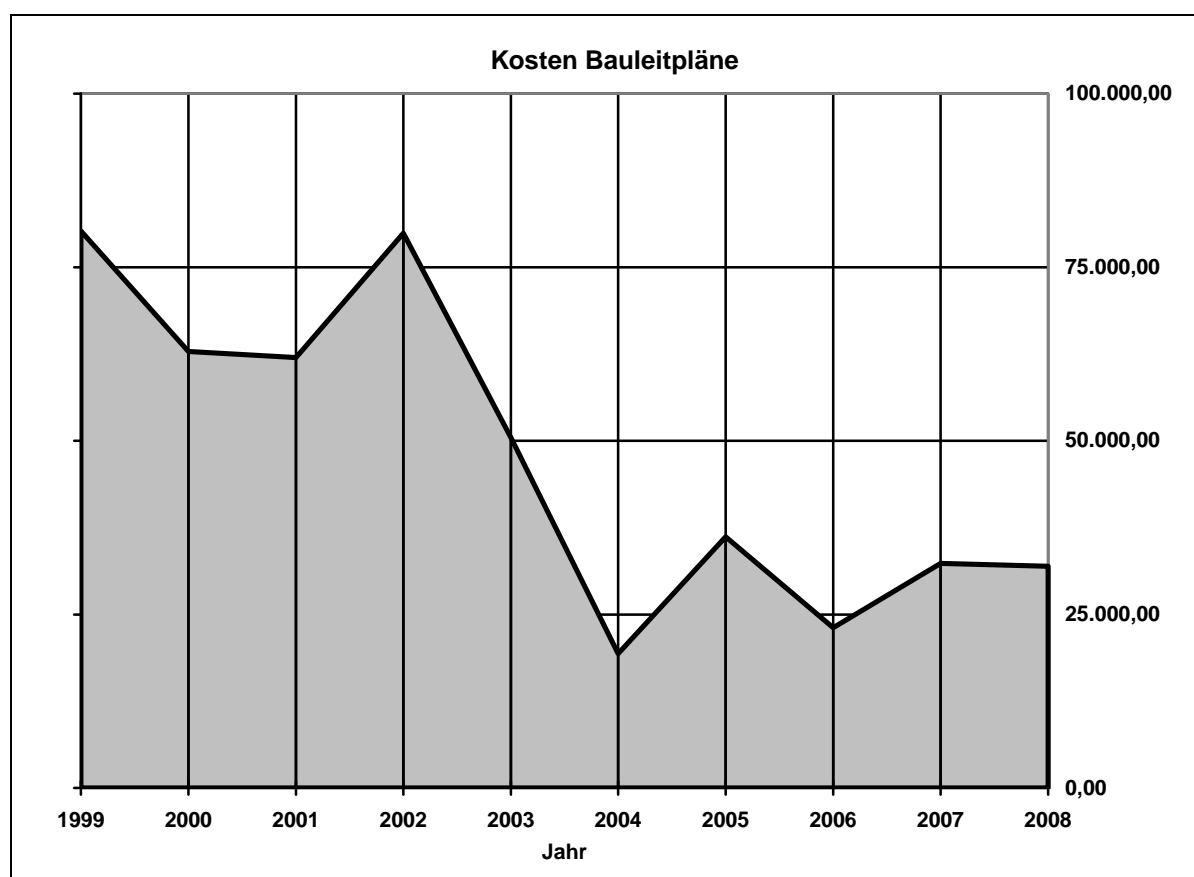
Zur Zeit sind **48** Bebauungspläne rechtsverbindlich.

Satzungen gem. § 34 Abs. 4 BauGB

Bezeichnung	Aufstellungsbeschluss	Bürgerbeteiligung	Beteiligung der Träger öffentl. Belange	Satzungsbeschluss	Rechtskraft
Dedinghauser Weg	02.06.2003	18.08. – 18.09 03	18.08. – 18.09 03	03.11.2003	30.12.2003
Hoppenberg	26.01.2004	21.06. - 21.07.04	13.07. - 13.08.04	06.09.2004	04.11.2004
Steinbekestraße	26.01.2004	21.06. - 21.07.04	13.07. - 13.08.04	06.09.2004	04.11.2004
Richtweg	29.03.2004	21.06. - 21.07.04	21.04. - 21.05.05	04.07.2005	08.07.2005
Auf der Mersch	29.03.2004	18.04. - 18.05.06	10.04. - 10.05.06	23.04.2007	17.06.2008

Entwicklung der Kosten für die Aufstellung von Bauleitplänen

Jahr	Kosten in Euro
1999	80.218,08
2000	62.875,82
2001	61.991,72
2002	79.900,00
2003	50.465,62
2004	19.355,35
2005	36.170,71
2006	23.071,61
2007	32.332,60
2008	31.943,68

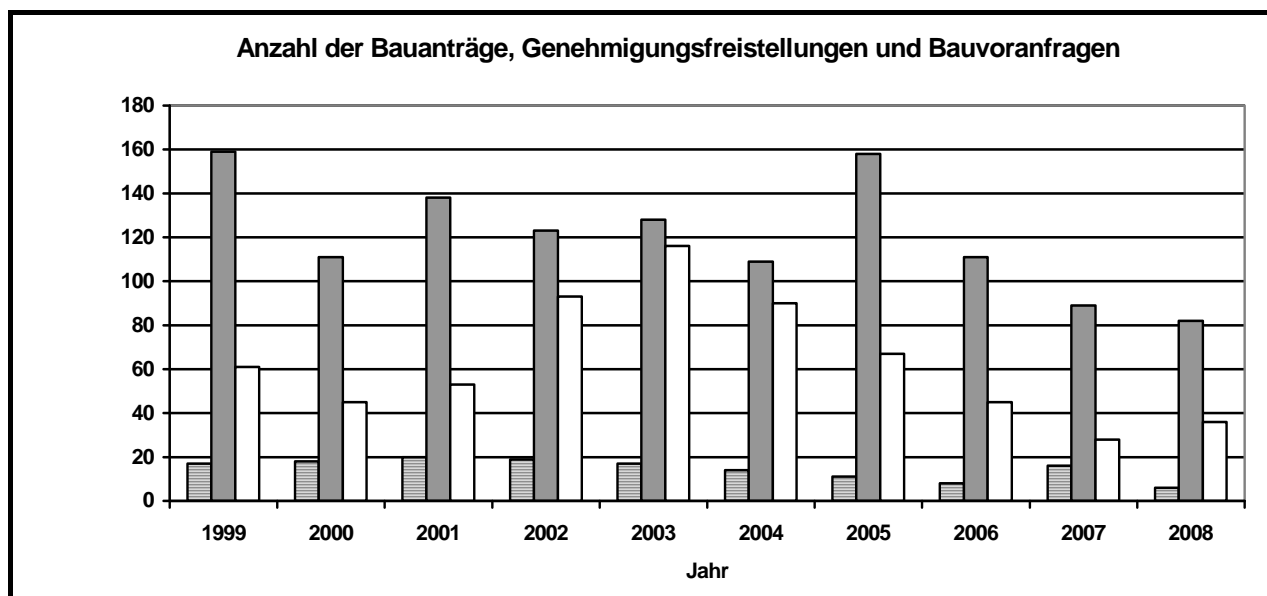


Zahl der Bauanträge, Genehmigungsfreistellungen und Bauvoranfragen

Jahr	Bauanträge	Genehmigungsfreistellungen	Bauvoranfragen
1999	159	61	17
2000	111	45	18
2001	138	53	20
2002	123	93	19
2003	128	116	17
2004	109	90	14
2005	158	67	11
2006	111	45	8
2007	89	28	16
2008	82	36	6

Zahl der Befreiungen / Abweichungen von den Festsetzungen der Bebauungspläne

Jahr	Zustimmungen	Ablehnungen	Gesamt
1999	23	1	24
2000	18	2	20
2001	14	--	14
2002	10	1	11
2003	8	--	8
2004	5	1	6
2005	8	--	8
2006	3	--	3
2007	8	1	9
2008	6	--	6



Angelegenheiten des Denkmalschutzes

Unterschutzstellungen

I. Baudenkmäler

	1999	2000	2001	2002	2003	2004	2005	2006	2007	2008
Anhörung gem. § 28 VerwVfG	-	-	-	-	1	-	-	-	-	1
Eintragung in die Denkmalliste gem. § 3 DSchG	-	-	-	-	-	1	-	-	-	1
Vorläufige Unterschutzstellung gem. § 4 DSchG	-	-	-	-	-	-	-	-	-	-
Widerspruchsverfahren	-	-	-	-	-	-	-	-	-	-
Klagen	-	-	-	-	-	-	-	-	-	-
Erlaubnisse nach § 9 DSchG	8	5	6	5	4	2	5	6	7	9

II. Bodendenkmäler

	1999	2000	2001	2002	2003	2004	2005	2006	2007	2008
Anhörung gem. § 28 VerwVfG	-	1	-	-	-	-	-	-	2	-
Eintragung in die Denkmalliste gem. § 3 DSchG	-	-	1	-	-	-	-	-	-	-
Vorläufige Unterschutzstellung gem. § 4 DSchG	-	-	-	-	-	-	-	-	-	-
Widerspruchsverfahren	-	-	-	-	-	-	-	-	-	-
Klagen	-	-	-	-	-	-	-	-	-	-

III. Denkmalförderung

1999	Wohnhaus Waldstr. 28	5.112,92 Euro
2001	Lindenkrug	5.112,92 Euro
	Burgruine, I. BA	51.129,20 Euro
2003	Burgruine, II. BA	40.000,00 Euro

Zuwendungen Land NRW zur Förderung kleinerer Denkmalpflegemaßnahmen

Jahr	Zuwendungsbetrag
1999	5.112,92 Euro
2000	5.112,92 Euro
2001	3.579,04 Euro
2002	3.000,00 Euro
2003	2.400,00 Euro
2004	2.200,00 Euro
2005	2.000,00 Euro
2006	0,00 Euro
2007	0,00 Euro
2008	0,00 Euro

Abfallbeseitigung

Dem steigenden Umweltbewusstsein wurde im Berichtszeitraum durch eine sehr differenzierte Müllfassung und -beseitigung Rechnung getragen.

Gleichzeitig wurden die Anforderungen des Landesabfallgesetzes, wirksame Anreize zur Vermeidung, Getrennthaltung und Verwertung zu schaffen, durch die angebotene Vielfalt an Entsorgungspaketen und zusätzlichen Entsorgungsangeboten vielfältiger Art optimal erfüllt.

Hinzu kommen bürgerfreundliche Bestimmungen der örtlichen Abfallentsorgungssatzung hinsichtlich der Bildung von Entsorgungsgemeinschaften und der Befreiung vom Anschlusszwang für Eigenkompostierer.

Seit der flächendeckenden Einführung der Biotonne im gesamten Stadtgebiet am 01.04.1996 in den Behältergrößen 60 L., 80 L., 120 L., und 240 L., besteht mit den Restmüllbehältern (grau) der Größenklassen 80 L., 120 L., und 240 L., und den Papierbehältern für jeden Grundstückseigentümer die Möglichkeit ein individuelles Entsorgungspaket entsprechend seiner Bedürfnisse zu bestellen.

Insgesamt 27 Entsorgungspakete oder Einzelgefäße können in gewünschter Anzahl bestellt und auf Wunsch miteinander kombiniert werden.

Die Abfallentsorgung für den Bereich der Stadt Bad Lippspringe wurde im Berichtszeitraum durch private Entsorgungsfirmen durchgeführt. Sowohl bei der Ausschreibung und Neuvergabe der Entsorgungsdienstleistung zum 01.01.1996 als auch bei der Vergabe zum 01.01.2001 konnten sehr günstige Konditionen erreicht werden.

Diese Konditionen sind überwiegend auf den kostengünstigen Einsatz von Seitenlader-Müllfahrzeugen zurück zu führen und wurden durch den Abschluss eines 10-Jahres-Vertrages ab 2001 langfristig gesichert.

Der gleichzeitige Ankauf der im Stadtgebiet befindlichen Bio- und Restmülltonnen Ende 2000 ermöglichte durch den Wegfall der Behältermieten und Ansatz der entsprechenden, wesentlich günstigeren, Abschreibungsraten zum 01.01.2001 eine deutliche Gebührensensenkung.

Das im Landesvergleich sehr niedrige Gebührenniveau wurde bereits in den entsprechenden Gebührenvergleichen z.B. durch den Bund der Steuerzahler gewürdigt.

Zum Jahr 2004 erfolgte eine Neukalkulation aufgrund geänderter Kostenstrukturen. Für die meisten Haushalte ergab sich hierdurch eine Kostensteigerung im einstelligen Prozentbereich.

Restmüllbehälter und Papiermüllbehälter werden in Bad Lippspringe 4-wöchentlich, die Biomüllbehälter 14-tägig geleert. Zusätzlich werden Windsäcke (14-tägig) sowie Sperrmüll im Holsystem entsorgt.

Der Wertstoff „Altpapier“ wird mittels einheitlicher 240 L.-Behälter im Holsystem; der Wertstoff „Glas“ durch 27 Containerstellplätze im Bringsystem entsorgt.

Für Grünschnitt wurden, angepasst an die jahreszeitlichen Bedürfnisse der Bürger, zusätzlich zur Entsorgungsmöglichkeit über die Biotonne Abgabezeiten am städtischen Bauhof eingerichtet.

Ein Schadstoffmobil, welches an zwei Terminen im Jahr auf den Parkplätzen des Aldi-Marktes und des Minipreises zur Annahme von Schadstoffen wie Farb- und Chemikalienresten, Leuchtstoffröhren, Motorölen, etc. jeweils in haushaltsüblichen Mengen bereit steht, ergänzt das Angebot der Stadt.

Zum 01.04.2006 ist das Gesetz über das in Verkehr bringen, die Rücknahme und die umweltverträgliche Entsorgung von Elektro- und Elektronikgeräten (ElektroG) umgesetzt worden. Die Stadt kommt ihren Verpflichtungen durch ein kombiniertes Hol- und Bringsystem nach. Neben der gebührenpflichtigen Abholung bei den Haushalten besteht die Möglichkeit der kostenlosen Abgabe von Altgeräten auf dem Bauhof.

Kunststoff-, Metall- und Verbundverpackungen, welche mit dem „grünen Punkt“ gekennzeichnet sind, werden seit 1994 über das Sammelsystem der deutschen Wirtschaft mit dem gelben Sack 4-wöchentlich abgeholt.

Es handelt sich hierbei um ein privates Müllfassungssystem aufgrund gesetzlicher Verpflichtung zur Rücknahme und Wiederverwertung des Verpackungsmülls.

Seit Trennung der Abfälle haben sich die Müllmengen wie folgt entwickelt.

Jahr	Hausmüll/Restmüll	Sperrmüll	Biomüll
1999	1.636,00 t	15,23 t	1.450,90 t
2000	1.718,45 t	9,37 t	1.469,14 t
2001	1.596,44 t	8,62 t	1.455,00 t
2002	1.686,34 t	7,54 t	1.482,31 t
2003	1.624,53 t	8,04 t	1.478,12 t
2004	1.735,34 t	8,30 t	1.583,84 t
2005	1.723,30 t	15,00 t	1.622,07 t
2006	1.820,37 t	17,80 t	1.649,94 t
2007	1.837,55 t	18,25 t	1.667,43 t
2008	1.805,03 t	17,43 t	1.678,64 t

Bereitgestellte Rest- und Biomüllgefäße

Graue Tonne	Behälter/Jahr	1999	2000	2001	2002	2003	2004	2005	2006	2007	2008
	80-Liter	936	965	987	1089	1.073	1.128	1.148	1.183	1.201	1.219
	120-Liter	1.322	1.317	1.305	1.283	1.304	1.296	1.248	1.237	1.237	1.235
	240-Liter	1.294	1.285	1.290	1.275	1.276	1.295	1.389	1.409	1.414	1.420
	Volumen in m³/Abfuhrtag	544,08	543,64	545,16	547,08	548,56	556,56	574,96	581,24	583,88	586,52

Grüne Tonne	Behälter/Jahr	1999	2000	2001	2002	2003	2004	2005	2006	2007	2008
	60-Liter	714	743	755	774	820	866	888	903	920	934
	80-Liter	1.116	1.105	1.099	1.089	1.092	1.089	1.090	1.084	1.090	1.089
	120-Liter	1.345	1.334	1.294	1.283	1.262	1.278	1.325	1.333	1.315	1.305
	240-Liter	140	212	153	222	228	223	239	237	248	248
Volumen in m³/Abfuhrtag	327,12	343,94	325,22	340,80	342,72	345,96	356,84	357,74	359,72	359,28	

Ablösung der Stellplatzverpflichtung

Für die Ablösung der Stellplatzverpflichtung gem. § 47 Abs. 5 der Landesbauordnung NW stehen folgende Parkplätze zur Verfügung:

1. Parkplatz Am Dammhof
2. Parkplatz Arminiusstraße (Ehrenhain)
3. Parkplatz Friedrich-Wilhelm-Weber-Platz (Stichstraße)
4. Parkplatz Konrad-Korte-Straße
5. Parkplatz Kurparkstraße (Parkpalette) ab 01.01.1990
6. Parkplatz Friedrichstraße/Waldstraße
7. Parkplatz Antoniusstraße
8. Parkplatz Peterstraße

Ablösungen:

Jahr	Anzahl	Ablösebetrag €
1999	--	--
2000	--	--
2001	1	4.039,21 €
2002	--	-- €
2003	2	11.146,16 €
2004	--	-- €
2005	--	-- €
2006	--	-- €
2007	1	2.200,00 €
2008	--	-- €
	SUMME:	<u>17.385,37 €</u>

Wohnungsnachweis der Stadt Bad Lippspringe

	Objekt	Standorte	Anzahl der Wohnungen	Gemeldete Personen
1	Werkdienstwohnung	Feuerwehrhaus	1	5
		Gesamt	1	5
13	Wohnhäuser	Antoniusstraße 15	6	10
	mit 59 Wohnungen	Arminiuspark 15	1	0
	und 95 Personen	Im Bruch 5 - Schulzentrum	1	5
		Savignystraße 44	5	11
		Savignystraße 46	5	5
		Savignystraße 48	5	7
		Savignystraße 50	5	5
		Savignystraße 52	5	8
		Savignystraße 54	5	6
		Wilhelm-Hücker-Straße 1	5	11
		Wilhelm-Hücker-Straße 3	6	11
		Wilhelm-Hücker-Straße 4	6	10
		Vom-Stein-Straße 29	4	6
		Gesamt	59	95
2	Obdachlosenunterkünfte	Gladiolenweg 19		10
		Gladiolenweg 21		11
		Gesamt		21
4	gewerbliche Objekte	Prinzenpalais		
		„Lädchen“ Arminiuspark15		
		Kiosk, Friedr.-Wilh.-Weber-Platz		
		Haus Hartmann, Kirchplatz 1		

Wohnungsbestand

	2002	2003	2004	2005	2006	2007	2008
Mietwohnungen	60	60	60	60	59	59	59
Werkdienstwohnungen	1	1	1	1	1	1	1
Obdachlosenunterkünfte	14	14	14	14	14	14	14
Geschäftsräume u. sonst.	6	6	6	4	4	4	4
Gesamt	81	81	81	79	78	78	78

Miet- und Pachteinnahmen

	2002	2003	2004	2005	2006	2007	2008
Einnahmen (Euro)	208.410	200.992	197.875	188.319	196.028	186.794	169.622

Stand: 31.12.2008

Auflistung der Anlagen, die durch den städtischen Bauhof betreut werden

	2005	2006	2007	2008	
Städtische Straßen rd.	100	101	101	101	km
<u>Aufgaben</u> : Bauliche Unterhaltung von Verkehrsflächen, Straßenkontrollen, akute Gefahrenabwehr, Instandhaltung, Pflege der Seitenräume					
Straßenreinigung :					
- Straßenreinigung 1 x wöchentlich rd.	180	182	182	182	km
- Fußgängerzone 2 x wöchentlich rd.	10.000	10.000	10.000	10.000	qm
- Schulhöfe; Parkplätze 1 x wöchentlich rd.	22.260	22.260	22.260	22.260	qm
- Marktplatz; Marktreinigung 2 x wöchentlich rd.	3.000	3.000	3.000	3.000	qm
- Regenwassereinfläufe (Sandfänge) 1 x jährlich u. nach Bedarf	3.366	3.410	3.410	3.410	Stück
Winterdienst: Stunden im Jahr rd.	1.903	1.600	1.600	1.600	Std.
Wirtschaftswege rd.	40	40	40	40	km
<u>Aufgaben</u> : Bauliche Unterhaltung von Verkehrsflächen, Straßenkontrollen, akute Gefahrenabwehr, Instandhaltung, Pflege der Seitenräume					
Kurwald (Wald- und Forstflächenunterhaltung) :					
Pflege der Platz- und Wegeflächen	69.500	69.500	69.500	69.500	qm
Trimpfad im Kurwald	1	1	1	1	Stück
Beleuchteter Waldlaufpfad	1	1	1	1	Stück
Friedhof:					
· Friedhofswege rd.	17.000	17.000	17.000	17.000	qm
· Kleinrasenflächen, Flächen bis 500 qm rd.	3.000	3.000	3.000	3.000	qm
· Großrasenflächen, Flächen über 500 qm rd.	15.600	15.600	15.600	15.600	qm
· Gehölze u. Hecken rd.	43.350	43.350	43.350	43.350	qm
Spielplätze:	28	28	28	28	Stück
<u>Aufgaben</u> : Kontrolle der Spielgeräte u.a.					
Bolzplätze:	1	1	1	1	Stück
<u>Aufgaben</u> : Kontrolle der Spielgeräte u.a.					
Kindergartenaußenanlagen (städt. Kindergärten) :	3	3	3	3	Stück
<u>Aufgaben</u> : Kontrolle der Spielgeräte u.a.					
Containerstellplätze (Wertstoffe):	29	29	29	29	Stück
Springbrunnenanlagen:	6	6	6	6	Stück
Pumpenanlagen:	6	6	6	6	Stück
Gewässerunterhaltung:					
· Strothe – Jordan – Thune – teilweise Steinbeke	11,2	11,2	11,2	11,2	km
· Städtische Stillgewässer	3	3	3	3	Stück
Grünbestand:					
· Rasenflächen (Pflege Minimum 4 x jährlich) rd.	183.000	183.400	183.400	183.400	qm
· Sträucher- und Staudenflächen (Pflege Minimum 2 x jährlich)	86.800	86.950	86.950	86.950	qm
· Blumenkübel	200	187	187	187	Stück
· Blumenkästen	112	112	112	112	Stück
· Bäume (an Verkehrsflächen und öffentl. Plätzen) rd.	11.000	11.072	11.072	11.072	Stück
· Obstgehölze	1.450	1.450	1.450	1.450	Stück
· Hecken rd.	8.850	8.850	8.850	8.850	lfdm
· Bankette (Pflege 2 x jährlich) rd.	51.100	51.000	51.000	51.000	lfdm

Auflistung der MZG - Anlagen, die durch den städtischen Bauhof betreut werden

	2005	2006	2007	2008	
MZG Straßen rd.	3,800	3,800	3,800	3,800	km
<u>Aufgaben</u> : Bauliche Unterhaltung von Verkehrsflächen, Straßenkontrollen, akute Gefahrenabwehr, Instandhaltung, Pflege der Seitenräume					
Straßenreinigung :					
- Straßenreinigung 1 x wöchentlich rd.	35.425	35.425	35.425	35.425	qm
Winterdienst: Stunden im Jahr rd.	130,50	130,50	130,50	130,50	Std.
Waldbestand (Wald- und Forstflächenunterhaltung) :					
Pflege der Platz- und Wegeflächen	10.000	10.000	10.000	10.000	qm
Spielplätze:	2	2	2	2	Stück
<u>Aufgaben</u> : Kontrolle der Spielgeräte u.a.					
Grünbestand:					
· Rasenflächen (Pflege Minimum 4 x jährlich) rd.	42.250	42.250	42.250	42.250	qm
· Sträucher- und Staudenflächen (Pflege Minimum 2 x jährlich)	32.840	32.840	32.840	32.840	qm
· Bäume (an Verkehrsflächen und öffentl. Plätzen)	279	279	279	279	Stück
· Hecken rd.	70	70	70	70	lfdm

Hochbaumaßnahmen im Berichtszeitraum 1999 – 2008

Kosten rd. in €

1999

Erneuerung von Aluminiumfenstern in der Concordia Schule	19.685,00
Neubau einer offenen Pausenhalle (Überdachung) und Dachumdeckung der bestehenden Eingangshalle an der kath. Grundschule (Concordiaschule)	21.986,00
PCB-Sanierung Schulzentrum „Im Bruch“ I BA	26.076,00
Erweiterung der Haupt-, Realschule und des Fachklassengebäudes „Im Bruch“	2.366.157,00
./.. davon Landeszuwendung	1.137.277,00
Erneuerung von Oberlichtfenstern, von Zusatzfenstern für die festverglasten Fensterelemente der Fachklassen, als Notausgang und Verdunkelungsanlage im Kunstraum des Fachklassengebäudes „Im Bruch“	32.467,00
Erweiterung und Sanierung der Regelanlage im Lehrschwimmbecken „Im Bruch“	50.874,00
Beheizung der Warmwasseraufbereitung des Schwimmbades und der Duschen durch die vorhandene Solaranlage	59.208,00
Umgestaltung und Modernisierung/Sanierung des Haus der Jugend (HOT), II. BA	70.303,00
./.. davon Landeszuwendung	51.129,00
Errichtung eines 3-gruppigen Kindergartens am Kirsperbaumweg	876.048,00
./.. davon Landeszuwendung	653.636,00
Wärmeanbindung an die Westfalen-Therme	32.927,00

2000

Abdichtung und Sanierung des Archivkellers im Rathaus	15.339,00
Neugestaltung/Renovierung des Biologieraumes der Hauptschule	12.271,00
Erneuerung des Blend- und Sonnenschutzes auf der Südseite der Hauptschule	30.422,00
PCB-Sanierung Schulzentrum „Im Bruch“ II BA	71.581,00
Erneuerung des Blend- und Sonnenschutzes auf der Südseite der Realschule	28.888,00
Erneuerung der Chlordosieranlage im Lehrschwimmbecken	23.264,00

	Kosten rd. in €
Gründung des Senne-Informationszentrum im Prinzenpalais	153.388,00
./. davon Landeszuwendung	111.462,00
Umgestaltung und Modernisierung/Sanierung des Haus der Jugend (HOT), III. BA	25.565,00
./. davon Landeszuwendung	25.565,00
Sanierung Außentoilettenanlage am Kongresshaus	42.437,00
<u>2001</u>	
Neubau einer offenen Pausenhalle in der Realschule (Überdachung einer Teilfläche)	43.460,00
Sanierung der Burgruine I Bauabschnitt	110.439,00
./. davon Landeszuwendung	51.129,00
Erneuerung des Bodenbelages im Kindergarten Adolf-Kolping Str. I Bauabschnitt	16.361,00
./. davon Betriebskostenzuschuss des Kreises Paderborn in Höhe von 79 %	12.782,00
Erneuerung der Innentüren der Dreifachsporthalle "Im Bruch"	7.669,00
<u>2002</u>	
Erstellung von Flucht- und Rettungswegplänen für die Schulen "Im Bruch"	3.835,00
Umbauarbeiten im Rathaus	13.805,00
Sanierung der Außenfassade der Fischerhütte und Renovierungsarbeiten im Gästehaus der Fischerhütte	16.361,00
Sanierung der Burgruine II Bauabschnitt	32.467,00
Erneuerung des Bodenbelages im Kindergarten Adolf-Kolping Str. II Bauabschnitt	3.579,00
./. davon Betriebskostenzuschuss des Kreises Paderborn in Höhe von 79 %	2.812,00
Neubau eines Fahrradunterstellplatzes bei der ev. Grundschule "Im Bruch"	8.692,00
Erneuerung der Glasfronten und Sanierung der Geschoßtreppengeländer incl. Treppenbelag in der Haupt- und Realschule	76.694,00
Erneuerung der Wandverkleidung der Aula in der Haupt- und Realschule	8.181,00
Förderung des Lernens mit neuen Medien Ev. Grund- Haupt- und Realschule ans Netz	40.903,00
./. davon Landeszuwendung	13.805,00

	Kosten rd. in €
Sanierung der Martinus Trinkhalle	22.497,00
<u>2003</u>	
Elektronische Schließanlage für die Sporthallen "Im Bruch" und der Concordiaschule	13.400,00
Sanierung der Außentoilettenanlagen der Concordiaschule	73.185,00
Förderung des Lernens mit neuen Medien Concordiaschule ans Netz und Erneuerung der Elektrounterverteilung/installation	22.490,00
Sanierung der Außenfassade am Prinzenpalais I Bauabschnitt ./. davon Landeszuwendung	63.444,00 9.144,00
Sanierung der Außenfassade am Prinzenpalais II Bauabschnitt ./. davon Landeszuwendung	50.709,00 20.000,00
Sanierung der Burgruine II Bauabschnitt ./. davon Landeszuwendung	46.614,00 40.000,00
Erstellung eines 2. Fluchtweg im Burgkeller der Burgruine	23.879,00
Fassadensanierung der Liboriustrinkhalle	9.960,00
Badsanierung von 2 Wohnungen in der Wilhelm-Hücker-Str. 3 und 1 Wohnung in der Savignystr. 54	10.130,00
<u>2004</u>	
Umsetzung von Brandschutzmaßnahmen in der Concordiaschule auf behördliche Anordnung	6.000,00
Sanierung des Oberbelages im inneren Pausenhof der Concordiaschule	26.600,00
Erneuerung der Pausenhofüberdachung der ev. Grundschule	30.500,00
Umsetzung von Brandschutzmaßnahmen in der Hauptschule auf behördliche Anordnung	21.800,00
Erneuerung einer Glasfront in der Realschule	19.200,00
Sanierung des Oberbelages auf dem Schulhof der Realschule	23.000,00
Wiederherstellung der abgebrannten Liegehalle im Kurwald ./. davon Versicherungszuwendungen	52.250,00 56.560,00
Umbauarbeiten in der Martinus-Trinkhalle im Kaiser-Karls-Park	25.500,00
Sanierung von Fliesenarbeiten im Thermalfreibad	37.500,00
Erweiterung und Erneuerung von Durchflussmengeneinrichtungen im Thermalfreibad	12.400,00

	Kosten rd. in €
Erneuerung von 6 Startblöcken im Thermalfreibad	13.700,00
<u>2005</u>	
Umsetzung von Brandschutzmaßnahmen in der Concordiaschule auf behördliche Anordnung	56.700,00
I Bauabschnitt zur Sanierung der Flachdächer und Fassadendämmung der ev. Grundschule	62.400,00
Umsetzung von Brandschutzmaßnahmen in der Hauptschule auf behördliche Anordnung	30.600,00
Umsetzung von Brandschutzmaßnahmen in der Realschule auf behördliche Anordnung	32.000,00
Abdichtung der Kellerdecke in der Burgruine	24.200,00
Erneuerung der Heizungsanlage und Sanierung der Lüftungstechnik im Haus der Jugend ./. davon Kreiszuschuss von 50%	35.120,00 17.560,00
Sanierung des Nichtschwimmerbeckens in Edelstahl im Thermalfreibad	331.000,00
Erneuerung der Heizungsanlage im Übergangshaus Antoniusstr.	10.600,00
<u>2006</u>	
Sanierung des Bodenbelages in der Fahrzeughalle im Feuerwehrgerätehaus	19.700,00
Umsetzung von Brandschutzmaßnahmen in der Concordiaschule auf behördliche Anordnung	58.000,00
Erneuerung der Elektro-Unterverteilungen in der Concordiaschule	14.680,00
I. Bauabschnitt zur Sanierung der Flachdächer und Fassadendämmung des Fachklassengebäudes	343.800,00
Erneuerung der Deckenpaneele und Beleuchtung im Fachklassengebäude	43.800,00
Umgestaltung der Sozialräume auf dem Bauhof Sie entsprechen nicht mehr den arbeitsschutzrechtlichen Anforderungen	14.800,00
<u>2007</u>	
Sanierung des Flachdaches der Drei-Fach-Sporthalle im Bruch	263.000,00
Errichtung einer Offenen Ganztagschule in der Concordiaschule ./. davon Landeszuwendung	200.000,00 165.000,00

	Kosten rd. in €
Errichtung einer Offenen Ganztagschule in der Ev. Grundschule ./. davon Landeszuwendung	151.000,00 122.000,00
Umbau Dachgeschoss Haus Hartmann	14.500,00
Abbruch des Wohnhauses Burgstr. 11 a	11.000,00
<u>2008</u>	
Erneuerung einer öffentlichen Toilettenanlage im Rathaus	69.500,00
Erneuerung der Geräteraumtore in der Drei-Fach-Turnhalle	13.500,00
Einbau einer Außentür in der Drei-Fach-Turnhalle mit Zuwegung von Außen	16.500,00
Erstellung einer Behindertenrampe in der Concordiaschule	10.500,00
Errichtung einer Doppelgarage in der Concordiaschule	23.500,00
Sanierung der Außentoilettenanlage in der Hauptschule	106.500,00
Sanierung der Außentoilettenanlage in der Realschule	106.500,00
Erneuerung einer Breitwellenrutsche im Freibad	56.000,00
Erneuerung von Toiletten im Freibad	30.000,00
Sanierung der Beckenköpfe im Sprungbecken des Freibades	50.000,00
Errichtung eines Trauerraumes in der Friedhofskapelle	12.500,00

Straßenbauprojekte von 1999 – 2008

1999

Umgestaltung der Fußgängerzone I.+II. BA

(Arminiusstraße, Marktstraße)

Beauftragte Bausummen: 2.033.027,00 Euro

Endausbau BP Nr. 5 „Auf der Mersch“

(Wietheimer Weg; In der Masch)

Beauftragte Bausumme: 432.476,00 Euro

Endausbau BP Nr. 28 „Am Vorderflöß“

(Schulze-Delitzsch-Weg)

Beauftragte Bausumme: 168.479,00 Euro

Erschließung BP Nr. 44 „Josefstraße“ (Baustraße)

(Kirsperbaumweg, nördl. Teil)

Beauftragte Bausumme: 270.985,00 Euro

Erneuerung der Fahrbahndecke Hermannstraße

Gesamtausbaukosten: 18.769,00 Euro

Umbau der Josefstraße

Gesamtbaukosten: 115.041,00 Euro

Pfingststuhlweg

217.810,00 Euro

2000

Erschließung des BP 15 c „Anemonenweg“

Gesamtbaukosten: 124.000,00 Euro

Umgestaltung der Fußgängerzone I.+II. BA

Gesamtbaukosten: 854.000,00 Euro

Ausbau Pfingststuhlweg 2. BA

Gesamtbaukosten: 380.000,00 Euro

Endausbau Ulmenhof

Gesamtbaukosten: 426.000,00 Euro

2001

Ausbau Pfingstuhweg 2. BA

Gesamtbaukosten: 42.000,00 Euro

Erschließung des BP Nr. 25 "Auf der Heide" (Clara - Lorch - Weg)

Gesamtbaukosten: 50.000,00 Euro

Umgestaltung der Fußgängerzone I.+II. BA

Gesamtbaukosten: 13.000,00 Euro

2002

Umgestaltung des Rathausvorplatzes

Gesamtbaukosten: 450.000,00 Euro

Umgestaltung der Fußgängerzone I.+II. BA

Gesamtbaukosten: 173.000,00 Euro

Schlänger Bruch

Gesamtbaukosten: 70.000,00 Euro

An der Bleiche

Gesamtbaukosten: 15.000,00 Euro

BPI 15 c Mühlenflöß West Stichwege

Gesamtbaukosten: 21.000,00 Euro

2003

Umgestaltung der Bielefelder Str.

Teilbaukosten: 391.000,00 Euro

Bebauungsplan Nr. 50 "Alleenviertel"

Erschließung durch private Investoren (WGZ Immobilien + Treuhand; Münster)
Goetheallee, Schillerallee, Mozartallee, Beethovenallee, Droste-Hülshoff-Allee, Parkallee

Baukosten

Baustraße: nicht bekannt

Katharina-Ruhe-Weg

Erschließung durch private Investoren (Markus Bau, Beckum)

Baukosten
Baustraße: nicht bekannt

Bebauungsplan Nr. 53 "Karlsstr."

Erschließung durch private Investoren (Hagemeister Bauträger GmbH, Bad Lippspringe)

Lippeaue

Baukosten
Baustraße: nicht bekannt

2004

Umgestaltung der Bielefelder Straße

Gesamtbaukosten: 897.450,02 €

Erschließung BP.-Nr. 11 c "An der Thune"

Baukosten Endausbau: private Erschließung, nicht bekannt

BP.-Nr. 53 "Karlstr."

Baukosten Endausbau: private Erschließung, nicht bekannt

BP.-Nr. 23 Koke "Am Mittelgraben"

Baukosten Endausbau: private Erschließung, nicht bekannt

"Katharina-Ruhe-Weg"

Baukosten Endausbau: private Erschließung, nicht bekannt

2005

BP.-Nr. 11c An der Thune "Zum See"

Baukosten Endausbau: private Erschließung, nicht bekannt

Endausbau Anemonenweg

Baukosten Endausbau 137.000,00 €

2006

Vom- Stein- Str.

Baukosten Sanierung: 446.000,00 €
(Gehwege/ Straßenbeleuchtung/
Fahrbahn/ Grünfläche)

Asphaltanierung im gesamten Stadtgebiet

Baukosten: 45.000,00 €

2007

Auguste- Viktoria- Allee

Baukosten: 118.000,00 €
(Fuß- und Radweg; Grünfläche)

Karlstraße

Teilbaukosten: 181.000,00 €

Asphaltanierung im gesamten Stadtgebiet

Baukosten: 26.000,00 €

Kalberkampsweg

(Erschließung durch private Investoren; VVG)

Baukosten: unbekannt

2008

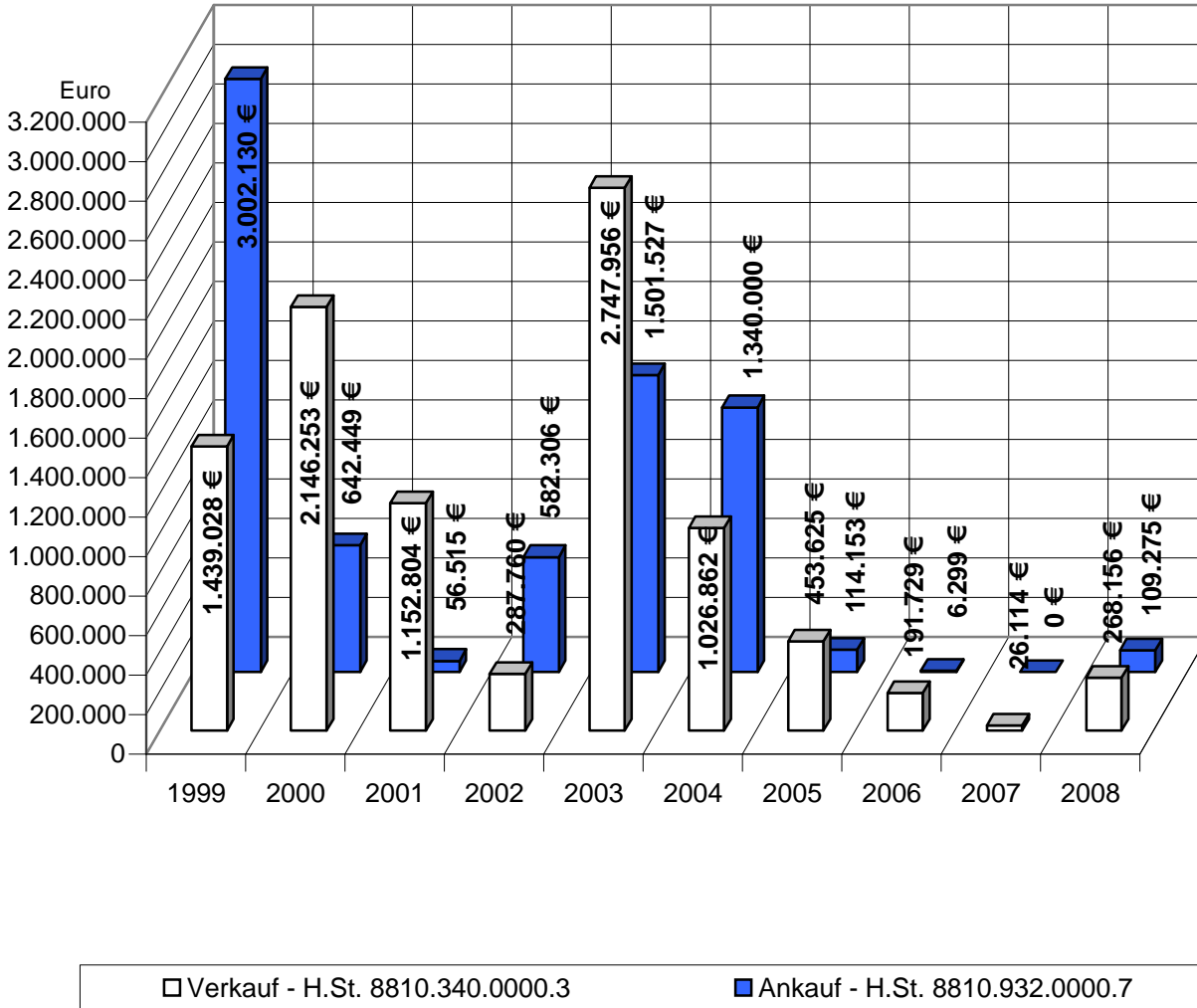
Karlstraße

Gesamtbaukosten: 268.000,00 €

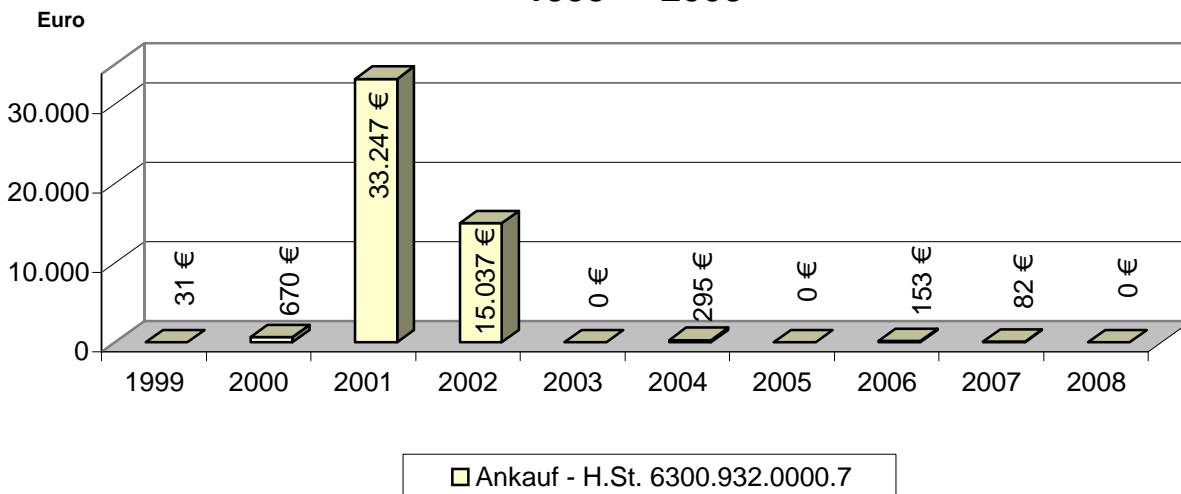
Asphaltanierung im gesamten Stadtgebiet

Baukosten: 26.000,00 €

An- und Verkauf von Grundstücksflächen 1999 - 2008



Ankauf von Straßenflächen 1999 - 2008



Waldflächen

Flur	Parzelle	Bezeichnung	ha ar m ²	Art
11	168	Waldfläche, Holle	2 89 18	Laubwald
12	127	Waldfläche, Hackemetz	91 53	Laubwald, Gehölz
12	139	Gehölz, Vor dem Asseberge	91 36	
12	142	Gehölz, Vor dem Asseberge	42 35	
12	158	Waldfläche, Hackemetz	47 47	Laubwald, Gehölz
17	23	Waldfläche, Lippspringer Berg	7 55 01	Laubwald, Nadelwald
18	37	Rosenberg	1 32 21	Laubwald
28	151	Gehölz, Strothfloess	4 11 22	
29	155	Gehölz, Strothetal	2 27	
29	182	Waldfläche, Strothetal, Aug.-Viktoria-Allee	5 65 22	Nadelwald, Mischwald
31	1374	Waldfläche, Lönsweg	2 12 43	Nadelwald
31	1688	Duesternsiek	21 54 00	Laub- Nadel- und Mischwald
31	1706	Städtischer Kurwald ,Schützenweg, Lönsweg u.a.	111 31 69	Nadelwald; Mischwald
13	26	Laub-, Mischwald, Pfennigfeld	2 48 47	Gemarkung Schwaney
13	27	Laub-, Mischwald, Pfennigfeld	42 57	Gemarkung Schwaney
13	63	Laub-, Mischwald, Pfennigfeld	6 71 68	Gemarkung Schwaney
17	48	Waldfläche, Im Saggen	72 39	Gemarkung Schlangen
17	152	Waldfläche, Im Saggen	3 62 13	Gemarkung Schlangen
17	160	Waldfläche, In den Strothewiesen	70 77	Gemarkung Schlangen
		Fläche	173 93 95	

Stand: Dezember 2008

Acker- und Grünland

Flur	Parzelle	Bezeichnung	ha ar m²	Art
3	134	Ackerland, In der Marschbrock	1 12 73	Ackerland
5	240	Hohe Kamp	1 33 57	Ackerland
6	184	Am Neuheuser Weg	1 60 93	Ackerland
7	30	Am Linnenwege	31 31	Grünland
7	372	Am Linnenwege	51 07	Grünland
7	384	Düwelsbett	35 24	Ackerland
7	401	Auf der Mersch	31 56	Grünland
8	190	Brunnenbreite	71 63	Ackerland
9	168	Am Sandwege	73 26	Ackerland
9	172	Am Sandweg	39 49	Ackerland
9	173	Am Sandweg	10 69	Ackerland
9	174	Am Sandweg	22 81	Ackerland
9	177	Am Sandweg	17 11	Ackerland
9	184	Am Beispring	1 24 57	Ackerland/Grünland
9	985	Am Sandweg	5 29	Ackerland
9	986	Am Sandweg	18 86	Ackerland
11	38	Reiherberg	1 28 39	Ackerland
11	113	Am Rauhen Baum	45 23	Ackerland
11	163	Hölle	52 80	Ackerland
12	37	Hoppenberg	17 30	Ackerland
12	73	Vor dem Asseberge	1 66 92	Grünland
12	143	Vor dem Asseberge	1 63 96	Grünland
12	149	Hoppenberg	98 46	Ackerland
12	150	Hoppenberg	98 46	Ackerland
13	84	Lange Ricke	51 06	Grünland
13	113	Steinbreite	25 53	Ackerland
13	115	Steinbreite	51 06	Ackerland
13	120	Steinbreite	51 06	Ackerland
14	99	Im Brunsundern	1 01 64	Ackerland
14	163	Unterm Redingerhofe	83 25	Ackerland
14	170	Unterm Redingerhofe	25 53	Ackerland
14	217	Kleeberf	15 11 78	Ackerland
15	47	Windfahne	1 25 64	Ackerland
15	57	An d. Redingertrift	80 95	Ackerland
7	12	Landwirtschaftsfläche, Auf dem Berge	4 18 80	Grundbuch von Neuenbeken
		Fläche	42 37 94	

Stand: Dezember 2008

Abwassergebühr

Bis einschließlich 1997 war der Wasserverbrauch des jeweiligen Vorjahres Bemessungsgrundlage für die gesamte Abwassergebühr.

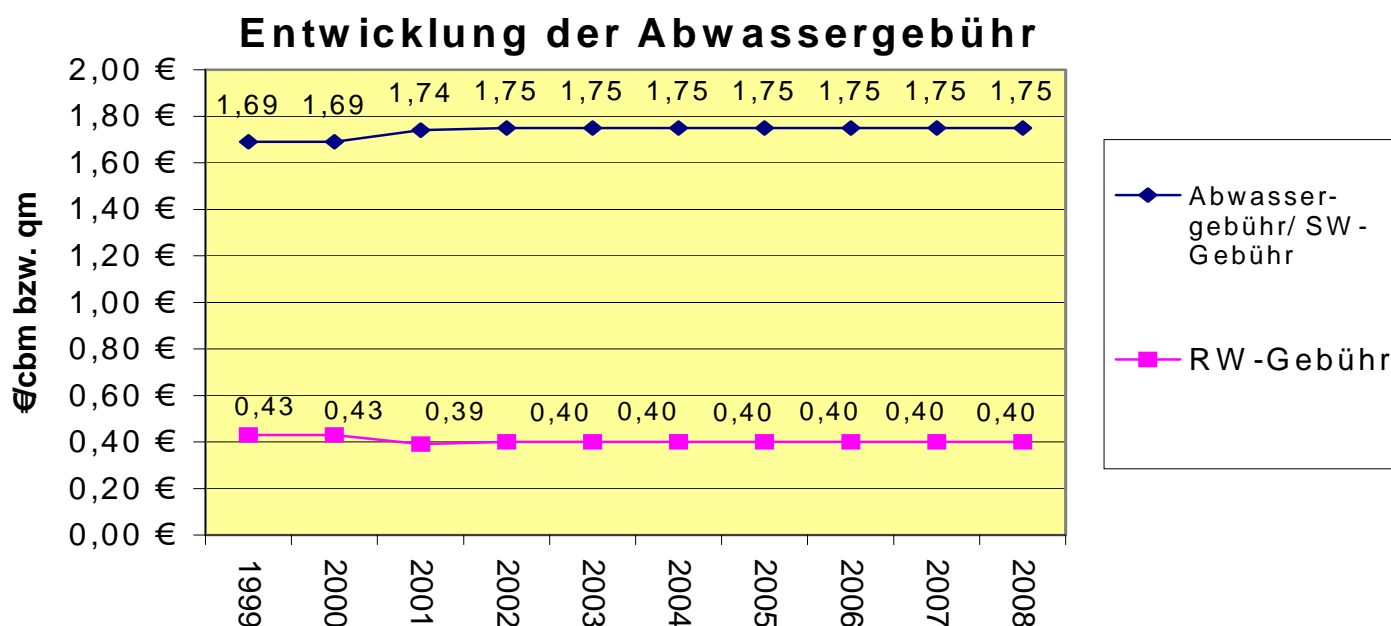
Seit 1998 wird die Abwassergebühr aufgrund geänderter rechtlicher Bedingungen mit dem Ziel einer gerechteren Gebührenbelastung getrennt nach Schmutzwasser und Niederschlagswasser veranlagt.

Die Gebühr für die Einleitung von Schmutzwasser wurde bis 1999 nach dem Wasserverbrauch des Vorjahres bemessen. Seit dem Jahr 2000 wird zum Jahresanfang des Folgejahres über den vorjährigen Verbrauch abgerechnet.

Hierdurch wurde insbesondere den vermietenden Hauseigentümern die Abrechnung mit den jeweiligen Mietern erleichtert, da die Spitzabrechnung nach dem tatsächlichen Verbrauch im Vergleich zur Gebühreumessung nach Vorjahresverbrauch als gerechter empfunden und akzeptiert wird.

Bemessungsgrundlage für die Niederschlagswassergebühr ist die versiegelte Grundstücksfläche von der Niederschlagswasser in die Kanalisation abgeleitet werden kann.

Entwicklung der Abwassergebühr



Frischwasserverbrauch (in 1.000 cbm) als Veranlagungsgrundlage

Jahr	1999	2000	2001	2002	2003	2004	2005	2006	2007	2008
Tsd. cbm	882	875	851	844	863	833	850	903	889	833

Kanalbaumaßnahmen im Stadtgebiet 1999 - 2008

Jahr	Bereich	System	Längen	Kosten
			[m]	[€]
1999	B-Plan 44 Josefstraße, Bereich B, Ulmenhof	SW RW	388 402	76.500 53.500
2000	B-Plan 15c, 1. BA, Anemonenweg	SW RW RRB	314 320	91.500 46.000 33.500
2000	B-Plan 25, Clara-Lorch-Weg	SW	164	24.000
2000	B-Plan 46 Pfingstuhlweg, Hohe Kamp	SW RW Versickerung RW-Behandlung	1542 1100	266.000 169.000 353.500 128.000
2002/2003	B-Plan 15c, 2. BA, Anemonenweg Stichwege	SW RW	55 56	15.000 15.000
2002	Erneuerung Bielefelder Straße	MW	356	107.000
2003	Sandweg, Verlängerung Freigefällekanal	SW	49	14.000
2003	B-Plan 53, Lippeaue	SW RW		nicht bekannt, da Erschließungsvertrag
2003	B-Plan 34b, Detmolder Straße Nord 2, Katharina-Ruhe-Weg	MW	76	nicht bekannt, da Erschließungsvertrag
2003	B-Plan 50 Alleenviertel	SW	617	nicht bekannt, da Erschließungsvertrag
2005	B-Plan 11 c, An der Thune, Zum See	SW RW		nicht bekannt, da Erschließungsvertrag
2005	Innenbereichssatzung Steinbekestraße, Neubau Anbindung Kalberkampsweg	SW	67	14.000
2006	Kanalsanierung Cecilienallee Druckleitung und Inliner	SW	758	130.000
2006	Erneuerung vom-Stein-Straße	SW Rigole	352 62	183.000 14.000
2006	Vom Stein-Straße / Waldfriedhof: Kanalneuverlegung	RW DL	115 112	96.000 20.000
2007	Karlstraße (Kanalsanierung)	RW SW	466 501	282.000 (Teilkosten für RW u. SW)
2008	Mühlenflößstraße (Kanalsanierung)	MW	270	390.000

MW=Mischwasser, SW=Schmutzwasser, RW=Regenwasser, DL=Druckleitung, RRB= Regenrückhaltung